



پښتو

پنځم ټولگی (د دري ژبو لپاره)



پښتو – پنځم ټولگی



(د دري ژبو لپاره)



د پوهنې وزارت

پښتو

پنځم ټولګی
(د دري ژبو لپاره)

د چاپ کال: ۱۳۹۷ هـ. ش.

د کتاب ځانگړتیاوې

مضمون: پښتو

مؤلفین: د تعلیمي نصاب د پښتو برخې د درسي کتابونو مؤلفین

ادیت کونکي: د پښتو ژبې د ادیت دپارتمنت غړي

ټولگی: پنځم (د دري ژبو لپاره)

د متن ژبه: پښتو

انکشاف ورکوونکی: د تعلیمي نصاب د پراختیا او درسي کتابونو د تألیف لوی ریاست

خپروونکی: د پوهنې وزارت د اړیکو او عامه پوهاوي ریاست

د چاپ کال: ۱۳۹۷ هجري شمسي

د چاپ ځای: کابل

چاپخونه: بهیر مطبعه

برېښنالیک پته: curriculum@moe.gov.af

د درسي کتابونو د چاپ، وېش او پلورلو حق د افغانستان اسلامي جمهوریت د پوهنې وزارت سره محفوظ دی. په بازار کې یې پلورل او پېرودل منع دي. له سرغړوونکو سره قانوني چلند کېږي.

بِسْمِ اللَّهِ الرَّحْمَنِ الرَّحِيمِ



ملي سرود

دا عزت د هراfgان دی
هر بچی یې قهرمان دی
د بلوڅو د ازبکو
د ترکمنو د تاجکو
پامیریان، نورستانیان
هم ایماق، هم پشه پان
لکه لمر پر شنه آسمان
لکه زره وي جاویدان
وایوالله اکبر وایوالله اکبر

دا وطن افغانستان دی
کور د سولې کور د تورې
دا وطن د ټولو کور دی
د پښتون او هزاره وو
ورسره عرب، گوجر دي
براهوي دي، قزلباش دي
دا هېواد به تل ځلیري
په سینه کې د آسیا به
نوم د حق مودی رهبر

د پوهنې د وزیر پیغام

اقراً باسم ربک

د لوی او بښونکي خدای ﷻ شکر په ځای کوو، چې مور ته یې ژوند رابښلی، او د لوست او لیک له نعمت څخه یې برخمن کړي یو، او د الله تعالی پر وروستي پیغمبر محمد مصطفی ﷺ چې الهي لومړنی پیغام ورته (لوستل) و، درود وایو.

څرنګه چې ټولو ته ښکاره ده ۱۳۹۷ هجري لمريز کال د پوهنې د کال په نامه ونومول شو، له دې امله به د گران هېواد ښوونیز نظام، د ژورو بدلونونو شاهد وي. ښوونکی، زده کوونکی، کتاب، ښوونځی، اداره او د والدينو شوراګانې د هېواد د پوهنيز نظام شپږګوني بنسټيز عناصر بلل کيږي، چې د هېواد د ښوونې او روزنې په پراختيا او پرمختيا کې مهم رول لري. په داسې مهم وخت کې د افغانستان د پوهنې وزارت د مشرتابه مقام، د هېواد په ښوونيز نظام کې د ودې او پراختيا په لور بنسټيزو بدلونونو ته ژمن دی.

له همدې امله د ښوونيز نصاب اصلاح او پراختيا، د پوهنې وزارت له مهمو لومړيتوبونو څخه دي. همدارنګه په ښوونځيو، مدرسو او ټولو دولتي او خصوصي ښوونيزو تاسيساتو کې، د درسي کتابونو محتوا، کيفيت او توزیع ته پاملرنه د پوهنې وزارت د چارو په سر کې ځای لري. مور په دې باور یو، چې د باکيفيته درسي کتابونو له شتون پرته، د ښوونې او روزنې اساسي اهدافو ته رسېدلی نشو.

پورتنيو موخو ته د رسېدو او د اغېزناک ښوونيز نظام د رامنځته کولو لپاره، د راتلونکي نسل د روزونکو په توګه، د هېواد له ټولو زړه سواندو ښوونکو، استادانو او مسلکي مديرانو څخه په درناوي هيله کوم، چې د هېواد بچيانو ته دې د درسي کتابونو په تدريس، او د محتوا په لېږدولو کې، هيڅ ډول هڅه او هاند ونه سپموي، او د يوه فعال او په ديني، ملي او انتقادي تفکر سمبال نسل په روزنه کې، زيار او کوشښ وکړي. هره ورځ د ژمنې په نوي کولو او د مسؤوليت په درک سره، په دې نيت لوست پيل کړي، چې د نن ورځې گران زده کوونکي به سبا د يوه پرمختللي افغانستان معماران، او د ټولنې متمدن او گټور اوسېدونکي وي.

همدا راز له خوږو زده کوونکو څخه، چې د هېواد ارزښتناکه پانګه ده، غوښتنه لرم، څو له هر فرصت څخه گټه پورته کړي، او د زده کړې په پروسه کې د څيرکو او فعالو ګډونوالو په توګه، او ښوونکو ته په درناوي سره، له تدريس څخه ښه او اغېزناکه استفاده وکړي.

په پای کې د ښوونې او روزنې له ټولو پوهانو او د ښوونيز نصاب له مسلکي همکارانو څخه، چې د دې کتاب په ليکلو او چمتو کولو کې يې نه سترې کېدونکې هلې ځلې کړې دي، مننه کوم، او د لوی خدای ﷻ له دربار څخه دوی ته په دې سپېڅلې او انسان جوړوونکې هڅې کې بريا غواړم.

د معياري او پرمختللي ښوونيز نظام او د داسې ودان افغانستان په هيله چې وګړي يې خپلواک، پوه او سوکاله وي.

د پوهنې وزير

دكتور محمد ميرويس بلخي

فهرست

مخونه	سرليکونه	شمېره
۱	قرآن کریم	۱
۳	حضرت عمر <small>رضي الله عنه</small>	۲
۷	ښوونځی	۳
۱۱	کتاب	۴
۱۳	ترافيکي لارښوونې	۵
۱۷	د نيالگيو کښېنول	۶
۱۹	چاپېريال	۷
۲۳	ښه خواړه	۸
۲۵	روغتيا ته پاملرنه	۹
۲۹	د پسرلي ترانه	۱۰
۳۱	کال	۱۱
۳۵	له ټولگي سره مينه	۱۲
۳۷	د اختر ورځ	۱۳
۳۹	خپلواکي	۱۴
۴۱	د ماشوم حقونه	۱۵
۴۳	سوله	۱۶

شمبره	سر ليكونه	مخونه
۱۷	جرگه	۴۷
۱۸	پر حيواناتو زره سوي	۴۹
۱۹	سپين پيري او د هغه زامن	۵۱
۲۰	د مشرانو د مشورو منل	۵۳
۲۱	تاريخي شتمني	۵۵
۲۲	د څارويو گټې	۵۷
۲۳	پاک سابه	۶۱
۲۴	مرسته او دوستي	۶۳
۲۵	هېواد پالنه	۶۵
۲۶	انساني حقونه	۶۷
۲۷	باران	۶۹
۲۸	وزلويه	۷۱



قرآن کریم

موخه: د متن لوستل، لیکل، د الله ﷻ د احکامو منل او عملي کول.



- په تاسو کې به څوک ووايي چې قرآن کریم د چا کلام دی؟
- په تاسو کې څوک د قرآن شریف تلاوت کولای شي؟

قرآن کریم د الله ﷻ کتاب دی. دا کتاب د جبرائیل علیه السلام په واسطه پر حضرت محمد ﷺ نازل شوی دی. الله ﷻ قرآن کریم د انسانانو د لارښوونې لپاره رالېږلی دی.

قرآن شریف دېرش سپارې او یو سلو څوارلس سورتونه لري. موږ پر قرآن کریم ایمان لرو. څوک چې د قرآن کریم په لارښوونو عمل کوي په دنیا او اخرت کې به د ښې برخې خاوند وي.



- ښوونکی دې د نوي تعليمي کال د پښتو ژبې په لومړي درسي ساعت کې زده کوونکو ته ځان معرفي کړي. بيا دې زده کوونکي په وار سره د نورو په وړاندې لومړی ځان معرفي کړي. بيا دې ووايي چې رخصتي يې څنگه تېره کړې ده.

- زده کوونکي دې له ښوونکي څخه وروسته لوست له ځان سره ولولي. ښوونکی دې د هغوی ستونزې ورته حل کړي.

- يو زده کوونکی دې په ټولگي کې پورته شي، له نورو زده کوونکو څخه دې لاندې پوښتنې وکړي او هغوی دې ورته ځواب ووايي، نور زده کوونکي دې ورته پام وکړي. که کومه تېروتنه وکړي، ښوونکی دې ورسره مرسته وکړي.

لومړی زده کوونکی: قرآن کریم د چا کتاب دی؟

دویم زده کوونکی: قرآن کریم د الله ﷻ کتاب دی.

لومړی زده کوونکی: الله ﷻ قرآن کریم انسانانو ته د څه لپاره را لېږلی دی؟

دویم زده کوونکی: الله ﷻ قرآن کریم د انسانانو د لارښوونې لپاره را لېږلی دی.

- یو زده کوونکی دې د تختې مخې ته پورته شي، بل زده کوونکی دې ورته د قرآن کریم، نازل او کتاب کلمې د املا په ډول ووايي او هغه دې پرتختې و لیکي.

لغت معنا

رسول	استازی
تېروتنه	اشتباه
دنده	وظیفه

کورنی دنده



زده کوونکي دې د قرآن کریم په هکله له کتاب څخه څو جملې ولیکي.

حضرت عمر رضی الله عنه

موخه: د متن سم لوستل، لیکل، د حضرت عمر رضی الله عنه د عدالت، رېښتینولۍ پېژندل او له عدالت او رېښتینولۍ سره ځان عادت کول.



- په تاسو کې به څوک د حضرت محمد صلی الله علیه و آله د یارانو نومونه واخیستلای شي؟
- ستا سو په فکر حضرت عمر رضی الله عنه څوک و؟

حضرت عمر رضی الله عنه د مسلمانانو دویم خلیفه و. د پلار نوم یې خطاب و. حضرت محمد صلی الله علیه و آله د فاروق لقب ورکړی و. له ابوبکر صدیق رضی الله عنه څخه وروسته د هجرت په ۱۳ کال د مسلمانانو خلیفه شو. دولتي دفترونه یې جوړ او بیت المال یې تاسیس کړ. نوموړی د حق او عدالت طرفدار و. تل به یې د بې وزلو خلکو پوښتنه کوله او له هغوی سره به یې مرستې کولې. لس کاله یې خلافت وکړ. د هجرت په ۲۳ کال د (۲۳) کالو په عمر د ابولؤلؤ له خوا شهید شو.

- ښوونکی دې یو ځل متن ولولي چې زده کوونکي د کلمو او جملو په سم تلفظ او لوستلو پوه شي.

- دوه زده کوونکي دې له ښوونکي وروسته لوست له ځان سره ولولي، که څه ستونزې یې درلودې، ښوونکي ته دې ووايي.

- زده کوونکي دې د سوال او ځواب په ډول لاندې پوښتنې په دوه کسيز ډول سرته ورسوي:
لومړی زده کوونکی: حضرت عمر رضي الله عنه د مسلمانانو څووم خليفه و؟
دویم زده کوونکی: حضرت عمر رضي الله عنه د مسلمانانو دویم خليفه و.

- څو زده کوونکي دې د اسلام د دویم خليفه په باره کې خبرې وکړي.

- یو زده کوونکی دې تختې ته ولاړ شي. د حضرت عمر رضي الله عنه نوم دې له یادو وليکي.
نور زده کوونکي دې ورته څیر او د هغه تپرونه دې ونیسي.

- زده کوونکي دې په وار سره ووايي:

• زما نوم... دی.

• پلار مې... نومېږي.

• د پنځم ټولگي زده کوونکی یم.

- زده کوونکي دې د لاندې جدول کلمې په څیر سره وگوري. د جملو تش ځایونه دې

له جدول څخه په خپلو کتابچو کې ډک کړي.

حضرت عمر <small>رضي الله عنه</small> د مسلمانانو ۳ خليفه خليفه و.	۲ خليفه
۴ خليفه	
د حضرت عمر <small>رضي الله عنه</small> د پلار نوم خطاب و.	عبدالعزیز
د حضرت عمر <small>رضي الله عنه</small> ۱۰ کاله	
خلافت وکړ.	۱۳ کاله
	۱۲ کاله
حضرت عمر <small>رضي الله عنه</small> دهجرت په ۱۴ کال.	
د مسلمانانو خليفه شو.	په ۱۰ کال
	په ۱۵ کال.

محاوره:

په وار سره په څلورو زده کوونکو باندې محاوره وکړئ.

لومړی زده کوونکی:

گرانه ټولگيواله! دامور ولې ښوونځي ته راځو؟

دویم زده کوونکی:

مور ددې لپاره ښوونځي ته راځو چې په دين پوه شو په لوست او ليک پوه شو او له هيواد سره مينه پيدا کړو.

لومړی زده کوونکی:

زه به نور هره ورځ ښوونځي ته راځم او هيڅکله به غير حاضري ونه کړم چې درسونه راڅخه پاتي نشي.

پروسر کال چې جمال غير حاضري کوله، په درسونه نه پوهيده، هره ورځ به ترې درسونه

تیریدل بیا یې په ازموبنه کې لږې نمرې واخیستې.

دویم زده کوونکی:

زه هره ورځ خپله کورنۍ دنده سرته رسوم او له پلار مور سره په کارونو کې هم مرسته کوم.

لومړی زده کوونکی:

دا خو ډیر ښه کار دی. زه هم په کور کې کار کوم.

هر زده کوونکی که هلک وي او که نجلی وي باید له خپلې مور او پلار سره چې کولای شي، مرسته وکړي.

دویم زده کوونکی:

زده کوونکي هم باید لوست ووايي او هم کورنۍ دنده وليکي او کله چې وزگار شي بیا دې له مور او پلار سره مرسته وکړي.

- زده کوونکي دې لاندې عبارتونه په خپلو کتابچو کې جوړې کړي او بیا دې د هغوی سم شکل په ټولگي کې ووايي.

ښوونځی دی د پوهې د زده کړې لپاره ښکلی ځای

ښوونځی په زړه پورې د زده کړې لپاره ځای دی.



زده کوونکي دې تر خپلې وسې پورې هغه نوې پښتو کلمې په کتابچو کې وليکي چې په په تیرو لوستونو کې یې زده کړي دي.

ښوونځی

موخه: د متن لوستل، لیکل او له ښوونځي سره مینه پیدا کول.



پوښتنې



- څوک به ووايي چې په انځور کې څه شی ويني؟
- ستاسو په فکر په ښوونځي کې څه زده کيږي؟

ښوونځی د زده کړې او روزنې ځای دی. په ښوونځي کې نجونې او هلکان زده کړې کوي. مور، هره ورځ ښوونځي ته د زده کړې لپاره راځو. د ښوونځي قانون په ځان عملي کوو. که په لوست کې په کوم ځای پوه نشو، هغه په نښه کوو او له خپل ښوونکي څخه پوښتنه کوو. کله چې له ښوونځي څخه رخصت شو، سیده خپلو کورونو ته ځو. همدارنگه د تېز باران او یا ړلۍ په وخت کې خپل ځانونه نږدې جومات او یا د خپلوانو کورونو ته رسوو.

- ښوونکی دې زده کوونکو ته یوځلي په مناسب اواز سره لوست وويي او د لوستلو په وخت کې دې ټول زده کوونکي وڅاري چې لوست ته څیر اوسئ.

- خو زده کوونکي دې په خپله خوښه په وار سره په ټولگي کې لوست وويي او نور دې ورته څیر وي. که څه ستونزه ولري ښوونکی دې ورسره مرسته وکړي.

لومړۍ محاوره: په ټولگي کې دې دوه زده کوونکي پورته شي. یو زده کوونکی دې له بل څخه د لوست په اړوند پوښتنه وکړي او بل دې ورته ځواب ورکړي. نور دې ورته غوږ ونیسي. ښوونکي دې هم ورته څیر وي.

لومړۍ زده کوونکی:

ښوونځی دڅه شي ځای دی؟

دویم زده کوونکی:

ښوونځی د زده کړې او روزنې ځای دی؟

لومړۍ زده کوونکی:

څوک په ښوونځي کې زده کړه کوي؟

دویم زده کوونکی:

په ښوونځي کې نجونې او هلکان زده کړې کوي.

لومړۍ زده کوونکی:

نجونې د څه لپاره زده کړې کوي؟

دویم زده کوونکی:

ددې لپاره چې خپلو خلکو او هیواد ته خدمت وکړي.

- خو زده کوونکي دې په ټولگي کې پورته شي د تيز باران او رلی له خطرونو د ځان ساتنې په هکله دې خبرې وکړي او نور دې ورته پام وکړي.
- يو زده کوونکی دې په ټولگي کې پورته شي د باران د گټو په هکله او بل دې د باران د زیانونو په هکله خبرې وکړي.
- دوه زده کوونکي دې د ټولگي مخې ته راشي، د ځان له معرفي کولو وروسته دې ووايي چې په ټولگي څه شيان گوري نومونه دې واخلي.
- دوه زده کوونکي دې د ټولگي مخې ته راشي، خپل ځانونه دې معرفي کړي او بيا دې ووايي چې خو وروڼه لري او هر يو څه کار کوي. خبرې دې پرې وکړي.
- يو زده کوونکی دې پورته شي، کومې میوې چې يې خوښیږي، د هغو نوم دې پر تختې وليکي او بيا دې هماغه نوم په جمله کې استعمال کړي. که په جمله کې يې څه تيروتنه درلوده، بل زده کوونکی دې ورته سمه کړي.
- يو بل زده کوونکی دې پورته شي د هغه پرنده نوم دې پر تختې وليکي چې د هغه خوښیږي. بيا دې د هغه نوم په جمله کې استعمال کړي. بيا دې پر تختې خپله جمله وليکي. نور زده کوونکي دې د هغه تيروتنه ونيسي او سمه دې وليکي.
- زده کوونکي په درو ډلو وویشئ. هرې ډلې ته له لاندې جملو څخه دوې جملې وټاکئ. بيا دې هره ډله لومړی خپلې جملې ولولي. بيا دې د لاندې جدول کلمې په ځير سره ولولي. د خپلو جملو د تشوځايونو د ډکولو لپاره دې له جدول څخه کلمې وټاکي او تش ځايونه دې ډک کړي.

يوازې د روزنې	زده کړې
دويم	څلورم
ورسره څو.	ښوونځي
چا	ورسره نه څو.
د زده کړې	د کار کولو

- له داسې خلکو سره چې نه یې پیژنو،
- ښوونځی او روزنې ځای دی.
- په ښوونځي کې نجونې او هلکان کوي.
- حضرت عمر رضی الله عنه د مسلمانانو خلیفه و.
- کله چې له څخه رخصت شو، سیده خپلو کورونو ته ځو.
- قرآن کریم د په وسیله په رسول الله صلی الله علیه و آله نازل شوی دی؟
- زده کوونکي په درو ډولو وویشي. له هرې ډلې څخه وغواړئ چې د لاندې جدول کلمې ولولي. بیا دې په خپله خوښه درې کلمې وټاکي او په جملو کې دې وکاروي. بیا له زده کوونکو څخه څو تنه پورته کړئ چې خپلې لیکل شوي جملې پر تختې وليکي. بل زده کوونکی دې د هغه تیروتنه ونیسي او سمه دې وليکي.

د بیلگې په توگه:

نازل: قرآن کریم په حضرت محمد صلی الله علیه و آله باندې نازل شوی دی.

نازل	هلکان	ورځ
زده کړه	ښه	ځای
ډلې	جومات	شهید
ښه	ستونزه	ځانونه
قانون	تیز	کور



زده کوونکي دې د خپل ښوونځي په باره کې څو کرښې وليکي.

کتاب

موخه: د کلمو، جملو سم لوستل، لیکل او د کتاب په ارزښت پوهېدل.



- تاسو تېر کال په ښوونځي کې کوم کوم کتابونه ولوستل؟
- ستاسو څه ډول کتاب خوښیږي؟

تاته مې خطاب دی
 تاته کیسې وایمه
 شاتونه خوړې لرم
 هم دې د لوستلو یم
 په پانډو اړولو کړه
 پام مې په رسمونو کړه
 نوم زما کتاب دی

نوم زما کتاب دی
 زه ستا ښه اشنا یمه
 څومره ښې کیسې لرم
 مشق دې د لیکلو یم
 پام مې په ساتلو کړه
 پاک مې له گردونو کړه
 ښکلی مې هر باب دی

(ارواښاد محمد عثمان نژند)

اروښاد محمد عثمان نژند د پښتو ژبې شاعر، لیکوال او د درسي کتابونو مؤلف و.
نوموړی د ننگرهار ولایت د سره رود اوسیدونکی و.



- ښوونکي دې لومړی لوست په خپله ورته ووايي. بیا دې خو زده کوونکي په ټولگي کې ووايي.
- زده کوونکي دې په متن کې عام نومونه پیدا او په جملو کې دې وکاروي او بیا دې ووايي. که چا تیرورته کړي وه، بل زده کوونکي دې ورته سمه وليکي.
- زده کوونکي دې په دوو ډلو وویشل شي، یو ډله دې د زده کړې د اړتیا په هکله خبرې وکړي او بله ډله دې د کتاب د گټو په هکله خبرې وکړي، یو استازی دې وليکي او بیا دې په ټولگي کې ووايي.

محاورة:

يو زده کوونکی له بل زده کوونکي څخه پوښتنه کوي او هغه ورته ځواب ورکوي.

لومړی زده کوونکی:

ستا نوم څه شی دی؟

دویم زده کوونکی:

زما نوم کریم الله دی.

ستا د پلار دنده څه شی ده؟

دویم زده کوونکی:

زما پلار ښوونکی دی.



زده کوونکي دې د څومره، نوم، زما، ساتل، اړول، ښکلی کلمې معنا او په جملو کې دې وکاروي.

ترافيکي لارښوونې

موخه: د متن لوستل، ليکل، په ترافيکي نښو پوهېدل او هغه په ورځني ژوند کې



مراعاتول .



- تاسو کله په ښار کې ترافيکي نښې ليدلې دي؟
 - ستاسو په فکر کې چېرې څوک له سرک څخه تېرېږي او د ترافيکو قوانين مراعات نه کړي، څه به وشي؟

موټر، بايسکلونه، موټرسايکلونه، کراچۍ او پلي خلک چې په ښار کې پر سرکونو تگ را تگ کوي، ځمکني ترافيک ورته وايي او هغه کسان چې بېلابېلې ترافيکي دندې سرته رسوي، د ترافيک پوليسو په نوم يادېږي .

ترافيک پوليس پر سرکونو باندې د موټرو او خلکو د تگ راتگ او له سرکونو څخه د تېرېدنې لپاره نښې لري چې خلک د تېرېدلو په وخت کې ترې کار واخلي .

ترافيکي نښانې په دوه ډوله دي: څراغونه او بل ترافيکي لوحې .

په هغو ښارونو کې چې برښنا وي، څراغونه نصب شوي وي او په لويو لارو

کې ترافيکي لوحې لري. څراغونه درې ډولونه لري: سور، شين او ژېړ .

کله چې د ترافيکو پر مخ څراغ سور شي، څراغ ته مخامخ ترافيک ودرېږي

او پلی خلک تیربري. د سره خراغ په مخکې موټرونه په سرک د تگ راتگ اجازه نه لري.

کله چې خراغ ژپړ شي، خراغ ته مخامخ وسایط د حرکت لپاره تیارې نیسي. کله چې خراغ شین شو، موټر تیربري.

ټولو ته لازمه ده چې پر ترافیکي نښو او قوانینو باندې ځانونه پوه کړي چې له سرکونو څخه د تیریدلو په وخت کې له خطر سره مخامخ نشي.

پلي خلک باید هغه وخت له سرک څخه تیر شي چې هغوی ته مخامخ اشاره شنه وي، یا په هغه وخت کې تیر شي چې په سرک ترافیک نه وي او باید په کراره له سرک څخه تیر شي.



- یو زده کوونکی دې د نوي لوست متن ولولي او نور دې ورته غوږ ونیسي. که څه ستونزه په لوستلو کې وه، ښوونکی دې ورسره مرسته وکړي.

- زده کوونکي دې متن یو ځل په چوپه خوله ولولي. ستونزې دې په نښه کړي او بیا دې له ښوونکي څخه پوښتنې وکړي، ښوونکی دې په لور او مناسب اواز پوښتنو ته ځوابونه ووايي.

- یو زده کوونکی دې پورته شي، د لوست متن دې په مناسب غږ ووايي او نور دې ورته غوږ ونیسي.

- یو زده کوونکی دې د خراغونو په هکله خبرې وکړي چې وسایط په کوم وخت کې ودربري او په کوم وخت کې حرکت کوي، ښوونکی دې لارښوونه وکړي.

- څو تنه زده کوونکي دې په وار سره د ټولگي مخې ته راشي، د (پلي، خلک، تگ راتگ، برښنا) کلمې دې پر تختې ولیکي او په جملو کې دې وکاروي.

- ښوونکي دې دوه زده کوونکي په وار سره پورته کړي او هغوی دې له یوبل سره مرکه وکړي او نور زده کوونکي دې ورته غوږ ونیسي.

لومړی زده کوونکی:

ستا ترافیکي لارښوونې زده دي؟

دویم زده کوونکی:

هوا! کله چې په سرک ځمه، د سرک په پلي لاره ځمه چې موټر مې ونه وهي.
او که په ښار کې د سرک له یوې خوا څخه بلې خواته تیرېږم، نو ترافیکي اشارو ته گورم
چې کله اشاره شنه وه، زه تیرېږم او کله چې سره شوه، بیا نه تیرېږم.

لومړی زده کوونکی:

اوس ته راته ووايه چې کله په سرک تیرېږي او اشاره در باندې زیره شوه، څه به کوي؟

دویم زده کوونکی:

کله چې اشاره زیره شي د حرکت لپاره تیاری نیسم چې کله اشاره شنه شوه، نو بیا حرکت
کوم.

خیبر:

گرانه سپین غر جانه!

ستاسو کور چیرې دی؟

خیبر:

زموږ کور په نارنج باغ کې دی .

سپین غر:

بښنه غواړم د نارنج باغ په کومه برخه کې دی. زه هلته بلد یم. هلته زما د ماماگانو کور دی؟

خیبر:

د اطفایي ترڅنگ دی، په هماغه لومړي سرک کې.

سپین غر:

بښه، بښه. اوس پوه شوم. اطفایه په ښار کې ډیره ضروري ده ځکه چې کله اور ولگيږي د
اطفایي د موټرو په مرسته اورو نه مړه کيږي.

سپین غر جانه! ستاسو کور ما لیدلی دی د نجونو د ښوونځي مخامخ دی. زه یوه ورځ
کورتته راتلم، ته هلته د کور په څنگ کې ولاړ وې.

خیبر:

ستا سو پلار مکتب ویلی دی؟

سپین غر:

هو! زما پلار داکتر دی او کاکا مې مستری دی.

خیبر:

کاکا دې په لیکلو او لوستلو پوهیږي؟

سپین غر:

پوهیږي. هغه د میخانیک ښوونځی لوستی دی. سړ کال زما بل ورور هم په مسلکي ښوونځي کې شامل شوی دی. سړ کال په لسم ټولگي کې دی.

خیبر:

ماته مې هم پلار ویلي چې تا د میخانیک په ښوونځي کې شاملوم چې د برښنا په خانگه کې زده کړې وکړم.

سپین غر:

دا خو ډیر ښه کار دی خو زما د موټرونو له برقي سیستم سره ډیره مینه ده. - ښوونکي دې زده کوونکو ته لارښوونه وکړي چې له خپلو پښتنو ټولگیوالو، دوستانو او خپلوانو سره په پښتو ژبه خبرې وکړي او په ټولگي کې دې هم په پښتو خبرې کوي او ښوونکی دې هم ورسره په پښتو خبرې کوي.



زده کوونکي دې په خپلو کتابچو کې ولیکي چې د ژپر، سور او شین خراغ په وخت کې څه وکړو؟

د نيا لگيو کښنول

موخه: د متن سم لوستل، ليکل او د نيا لگيو د کښنولو پر گټو پوهېدل.



- ستاسو په فکر د نيا لگيو کښنول به څه گټې و لري؟

- که په يوه سيمه کې ونې نه وي، څه زيانونه به رامنځه شي؟

هره سيمه د ونو په کښنولو سره سمسوره او ښکلې کېږي.

په کومه سيمه کې چې مېوه لرونکي او بې مېوې ونې ډېرې وي، له مېوو څخه

يې د خوړلو او له لرگيو څخه د سون او تعميراتو په برخه کې کار اخلي.

مور بايد په پسرلي کې مېوه لرونکي او زينتي نيا لگي کېنوو. دغه راز د و

چو ونو پر ځای نور نيا لگي کېښوو. همدغه ونې او ځنگلونه دي چې د

سيلابونو، بادونو او ناروغيو مخنيوی کوي.



- خو زده کوونکي دې له ښوونکي وروسته لوست له ځان سره ولولي.
- یو زده کوونکی دې د تختې مخې ته ولاړشي، خو زده کوونکي دې د مېوه لرونکو ونو نومونه ورته ووايي او هغه دې وليکي.
- یوه ډله زده کوونکی دې په خپله ډله کې د بې میوو ونو د گټو په باره کې خبرې وکړي، د خپل استازي په واسطه دې وليکي او بیا دې هغه استازی د ټولگي په مخکې ووايي او بله ډله دې د مېوه لرونکو ونو په باره کې خبرې وکړي او بیا دې هغه معلومات ووايي.
- زده کوونکي دې د پوښتنې او ځواب په ډول دغه پوښتنې سرته ورسوي.
- لومړی زده کوونکی: د مېوه لرونکو نیالگیو کښنول کومې گټې لري؟
- دویم زده کوونکی: د مېوه لرونکو نیالگیو کښنول سیمه سمسوره وي. هوا پاکوي، مېوه ترې لاس ته راځي.
- لومړی زده کوونکی: کله مو کوم مېوه لرونکی او یابې مېوې نیالگی کښنولی دی؟
- دویم زده کوونکی: هو پروسېر کال ما او ښکلا په خپل کور کې د مېوه دوه نیالگی کښنول او همېشه اوبه ورکوو.

لغت معنا

کښنول	غرض کردن
سیمه	منطقه
ښکلی	زیبا
سمسوره	سرسبز
پلوري	می فروشد

کورنی دنده



زده کوونکي دې په لارو او باغونو کې د مېوه لرونکو او بې مېوو ونو نومونه وليکي.

چاپېريال

موخه: د متن سم لوستل، ليکل، د چاپېريال په ارزښت پوهېدل او د هغه پاک ساتل.



- ايا کله مو د چاپېريال په پاکوالي کې برخه اخيستې ده؟

- ستاسو په فکر د چاپېريال پاک ساتل به څه گټې ولري؟

چاپېريال زموږ د اوسېدو شاوخوا سيمې ته وايي. که چيرې زموږ چاپېريال پاک او سوتره وي، زموږ د اوسيدلو شاوخوا سيمې سمسورې، ونې او گلان په کې وي. له يوې خوا به زموږ د شاوخوا هوا پاکه وي او له بلې خوا به د ناروغيو مخنيوی وشي. موږ بايد خپل چاپېريال پاک وساتو، په چمنونو کې ونه گرځو. د کور او ښوونځي په انگر کې کاغذونه ونه غورځوو او خپل کور او ټولگي پاک وساتو.

- ښوونکی دې یو ځل متن ورته ولولي چې زده کوونکي د کلمو او جملو په سم تلفظ او لوستلو پوه شي.
- خو زده کوونکي دې متن ولولي او نور دې ورته غوږ ونیسي.
- یو زه زده کوونکی دې پرتختې د چاپیریال کلمه ولیکي، بیا دې د چاپیریال په باره کې د هر زده کوونکي نظر وپوښتي او نور دې ورته متوجې وي.
- زده کوونکي دې په ډلو وویشل شي، هر ډله دې په وار سره د چاپیریال د گټو او د چاپیریال د ککړتیا د زیانونو په باره کې خپل نظرونه سره شریک او بیا دې د هرې ډلې استازی په ټولگي کې د خپلې ډلې نظرونه ووايي.
- زده کوونکي دې د یوه ښکلي چاپیریال په هکله څو کرښې ولیکي او بیا دې په ټولگي کې ووايي.
- دوه زده کوونکي دې په خپل منځ کې له یو بل سره محاوره وکړي او نور زده کوونکي دې ورته غوږ ونیسي. بیا دې دوه نور زده کوونکي پورته شي او له یو بل څخه دې پوښتنې وکړي. که چیرې یې په محاوره کې گرامري تیرونه وکړه، بل زده کوونکی دې ورته سمه کړي. د اړتیا په وخت ښوونکی کولای شي چې ستونزې یې ورته حل کړي.
- زده کوونکي دې د لاندې جدول کلمې په څیر سره وگوري او له دې کلمو څخه دې د لاندې جملو تش ځایونه په مناسبو کلموسره ډک کړي.

د اوسیدنې	سمسوره او پاک
ناروغیو	نه سمسوره کیږي
بادونو	د سیلابونو
چاپیریال	ښوونځي

چاپیریال زموږ شاوخوا سیمو ته وایي.
 سمسوره د ناروغيو له خپریدو څخه په امن کې وي.
 همدغه ونې او ځنگلونه دي چې او بادونو مخه نیسي او د ناروغيو مخنیوی
 کوي.
 هر د ونو په کینولو سره ښکلې کیږي.

محاوړه:

په وار سره په څلورو زده کوونکو باندې محاوړه وکړئ.
لومړی زده کوونکی:
 گرانه ټولگیواله! چاپیریال څه ته وایي؟
دویم زده کوونکی:
 زموږ د استوګنې شاوخوا سیمو ته چاپیریال وایي او باید پاک یې وساتو. ځکه سمسور او
 پاک چاپیریال ساتل د هر چا دنده ده.
لومړی زده کوونکی:
 تاسو تیر کال په خپل باغ کې څومره ونې کینولي دي او څومره گلان مو کرلي دي؟
دویم زده کوونکی:
 سمه خبره دې وکړه. پرو سړ کال ما په خپل باغ کې د مینو، زردالو، الوچو ونې کینولې او
 ترڅنګ مې گلان هم وکرل.
لومړی زده کوونکی:
 که چېرې یوه سیمه پاکه او سمسوره وي، نو هلته به ناروغی هم کمې وي.

دویم زده کوونکی:

دا خو ډیر ښه کار دی چې مور او تاسو خپل د استوگنې شاوخوا سیمه پاکه او سمسوره وساتو.

لومړی زده کوونکی:

زده کوونکی هم باید لوست ووايي او هم کورنۍ دنده وليکي او کله چې وزگار شي، باید د کور په پاکوالي کې ونډه واخلي.

ښاغلی ښوونکی! زده کوونکو ته په ټولگي کې دنده ورکړئ چې په ډله کې متن ولولي. په هغه کې دې عام نومونه په شریکه په ښه او په جملو کې دې وکاروي. بیا دې یوتن په ټولگي کې ولولي.

- زده کوونکي دې له لاندې عبارتونو څخه بشپړې جملې په خپلو کتابچو کې جوړې کړي او بیا دې د هغوی سم شکل په ټولگي کې ووايي.
ښوونځی دی د پوهې د زده کړې لپاره ښکلی ځای
ښوونځی په زړه پورې د زده کړې لپاره ځای دی.

لغت

ونې

درخت

چاپیریال

محیط زیست



زده کوونکي دې په کور کې د یوه پاک او سمسور چاپیریال د گټو په باره کې څو کرښې وليکي.

بڼه خواړه

موخه: د متن سم لوستل، لیکل د ښو خوړو په گټو او اهمیت باندې پوهیدل.



پوښتنه



- ستاسو په فکر بڼه خواړه به څه گټې ولري؟

ټول پخیدونکي خوراکي شیان باید لومړی په پاکو اوبو پرېمنځو او بیا یې پاڅه کړو. خام او پاڅه سابه بدن ته ډېره گټه رسوي. خام سابه باید تر خوراک د مخه پاک او بیا وخورل شي.

دا کار به د بدن یو شمېر اړتیاوي پوره کړي، زموږ بدن به د ناروغیو په مقابل کې له ډېرو میکروبونو څخه خوندي پاتې شي.

بڼه خواړه هغه دي چې بدن ته گټه رسوي. موږ باید یوازې یو ډول خواړه هره ورځ و نه خوړو.

- زده کوونکي دې له بنوونکي وروسته متن له ځان سره ولولي.
- زده کوونکي دې له متن څخه یو پاراگراف په خپله خوښه په خپلو کتابچو کې وليکي او بیا دې یو زده کوونکی خپله لیکنه پر تختې وليکي. بل زده کوونکی دې د هغه تېروتنې اصلاح کړي.
- زده کوونکي دې پر ډلو ووېشل شي. یوه ډله دې د پاکو خوړو او بله ډله د بېلابېلو خوړو د گټو په اړه جملې وويي او بیا دې د خپل استازي په واسطه جملې پر تختې وليکي.
- خو زده کوونکي دې د پاکو اوبو په هکله خبرې وکړي او نور دې ورته غوږ ونيسي.
- یو زده کوونکی دې د ټولگي مخې ته راشي، ځان دې معرفي کړي او د خپلې خوښې موضوع په اړه دې خبرې وکړي.
- دوه زده کوونکي دې د ټولگي مخې ته راشي، د ځان له معرفي کولو وروسته دې د خوړو په باره کې خبرې اترې وکړي.

معنا	لغت
ضرورت	اړتیا
زنده گي	ژوند
برابري	تعادل

یو شمېر زده کوونکي دې په کورونو کې د پاکو خوړو د گټو او ځنې دې د ناپاکو خوړو د زیانونو په هکله خو کړنې وليکي.

روغتيا ته پاملر نه

موخه: د متن سم لوستل، ليكل، د روغتيا په ارزښت او گټو پوهېدل.



- ستاسو په فكر روغتيا ته پاملر نه څه گټې لري؟
 - كه څوك خپلې روغتيا ته پام ونكړي څه به و شي؟
- روغتيا لوی نعمت دی. كه بدن روغ وي، لوست زده كېږي او لوبې خوند كوي. د روغ بدن په قدر هغه خلك پوهېږي چې يو ځل ناروغه شوي وي. پاك او ډول، ډول خواړه له روغتيا سره مرسته كوي. سپورټ او بدني روزنه بدن غښتلی كوي.
- موږ بايد خپلې روغتيا ته پام وكړو، د ناروغۍ پر مهال ژر تر ژره ډاكټر ته لار شو.

- ښوونکی دې یوځل متن په مناسب اواز زده کوونکو ته ولولي او ټول زده کوونکي دې ورته غوږ ونیسي.
- زده کوونکي دې متن ولولي او بیا دې څو کسه په وار سره د ټولگي په مخ کې ولولي.
- څو زده کوونکي دې په وار سره د روغتیا د ساتلو په هکله خبرې وکړي.
- یو زده کوونکی دې پر تختې د روغتیا کلمه ولیکي او څو نور زده کوونکي دې په وار سره د روغتیا په باره کې یوه یوه جمله وويي او هغه دې پر تختې ولیکي.
- دوه زده کوونکي دې د ټولگي مخې ته راشي او د ځان له معرفي کولو وروسته دې د روغتیا او د هغې دگټو په اړه له یو بل سره مرکه وکړي.
- درې زده کوونکي دې د تختې مخې ته راشي، یو زده کوونکی دې د (روغ، بدن، لوبې، خوند، ناروغ، غښتلی، ژر تر ژره) کلمې پر تختې ولیکي. دویم زده کوونکی دې په جملو کې وکاروي، پاتې زده کوونکي دې د تختې له مخې په کتابچو کې ولیکي.
- په زده کوونکو باندې لاندې محاوره وکړئ

زده کوونکی:

ستا ورور چیرې ښوونکی دی؟

زده کوونکی:

په کابل ښار کې د یوه ښوونځي ښوونکی دی.

اوس لومړی زده کوونکی کيني او بل زده کوونکی دې پورته شي او له دویم زده کوونکي څخه دې پوښتنې وکړي.

زده کوونکی:

ستا د ماما کور په کابل کې دی؟

زده کوونکی:

هو! زما د ماما کور په کابل کې دی، هغه په کابل کې ډاکتر دی.

زده کوونکی:

د څه شی داکتر دی؟

زده کوونکی:

هغه په کابل کې په یو روغتون کې د سترگو داکتر دی.

زده کوونکی:

زه هم غواړم چې د سترگو داکتر شم. ته څه شی غواړې؟

زده کوونکی:

زه غواړم چې ښوونکی شم.

دویمه محاوره:

دوه نور زده کوونکي دې پورته شي د نورو زده کوونکو په څیر دې له یو بل څخه پوښتنې

وکړي او بل دې ورته ځواب ووايي.

لومړی زده کوونکی:

تاسو پرونی کورنی دنده سرته رسولې ده؟

دویم زده کوونکی:

بلې. ما خپله کورنی دنده لیکلې ده. زه هره ورځ خپله کورنی دنده سرته رسوم او دنن کار

سبا ته نه پرېږدم.

لومړی زده کوونکی:

تاسو څنگه؟

دویم زده کوونکی:

ما خو خپله کورنی دنده سرته رسولې ده، خو په ریاضي کې د یوې پوښتنې ځواب را

څخه پاتې شوی دی او بس.

زده کوونکی:

نن له غرمې وروسته زموږ کورته راشه. زه به هم درسره مرسته وکړم او سوالونه به په

شریکه حل کړو.

زده کوونکی:

دا خوبه ډیره ښه شي. یوه پوښتنه درڅخه کوم. ته خو ورباندې نه خپه کیږي؟

زده کوونکی:

ولې به خپه کیږم، مهرباني وکړه وپې وایه.

زده کوونکی:

ستا مشر ورور ددې ښوونځي په څوم ټولگي کې دی؟

زده کوونکی:

زما ورور؟

زده کوونکی:

هو ستا ورور یادوم.

زده کوونکی:

زما ورور په اتم ټولگي کې اول نمره دی. زه هم غواړم چې سږ کال په ټولگي کې اول نمره شم.

ښوونکی دې په خبرو اترو کې د زده کوونکو تیروتنو ته پام وکړي او تیروتنې دې ورته سمې کړي چې زده کوونکي سم تلفظ زده کړي. په پای کې دې ښوونکی ټول زده کوونکي تشویق کړي او چکچکې دې ورته وکړي.

معنا

لغت

فایده

گټه

به طور نمونه

د بېلگې په توگه



زده کوونکي دې په کور کې د روغتیا په هکله څو جملې ولیکي او په بل درسي ساعت کې دې په ټولگي کې ووايي.

د پسرلي ترانه

موخه: د شعر سم لوستل، ليكل او د شعر په معنا پوهېدل.



- په تاسو کې به څوک د پسرلي د مياشتو نومونه واخلي؟

- ستاسو په فکر زموږ په هېواد کې کومې مېوې پيدا کيږي؟

پسرلی د کال لومړی فصل دی. پسرلی درې مياشتې دی (حمل، ثور او جوزا). په پسرلی کې هوا پاکه او تازه وي. پسرلی د کار وخت دی. د پښتو ژبې شاعر او ليکوال د پسرلي په باره کې يو شعر ويلى دی چې لاندې يې لولو.

ژوند سره سينگار راغی
گل ته په چنار راغی
بڼ ته په تلوار راغی
بل مو په روزگار راغی
وخت د افتخار راغی

زېرى چې بهار راغی
سر شو په نغمو بلبل
يوم په لاس مليار د باغ
يو د نوي کال سپرلی
دا وايي روغمن مور ته

(ارواښاد غلام حضرت روغمن)

ارواښاد غلام حضرت روغمن د پښتو ژبې شاعر، لیکوال او د پښتو درسي کتابونو مولف و، نوموړی د ننگرهار ولایت د ښوونکي ولسوالۍ د شگي د قريبي اوسیدونکی و.



- خو زده کوونکي دې له ښوونکي وروسته لوست په لور او مناسب غږ ولولي او ښوونکي دې ورته ستونزې حل کړي.
- زده کوونکي دې په دوو ډلو ووېشل شي. یوه ډله دې په پسرلي کې د مېوو او بله ډله دې د سبو نومونه واخلي. بیا دې د دواړو ډلو استازي د نوموړو شیانو نومونه پر تختې وليکي، ښوونکي دې څارنه وکړي چې ټول زده کوونکي په نظر ورکولو کې ونډه واخلي.
- بله ډله دې په وارسره د پسرلي د گټو په هکله خبرې وکړي.
- خو زده کوونکي دې په دې هکله خبرې وکړي: که چیرې آسمان وریځ شي د ږلۍ او تېز باران د کیدو نښې را څرگندې شي، په څه ډول کولای شو چې ځانونه ترې وساتو؟ په دې هکله دې ښوونکي ور سره مرسته وکړي.
- یو زده کوونکي دې په ټولگي کې پورته شي، د پسرلي د میاشتو نومونه دې واخلي او پر تختې دې وليکي.
- دوه زده کوونکي دې د ټولگي مخې ته راشي. لومړی دې ځان معرفي کړي. وروسته دې هر یو ووايي چې د کال کوم فصل یې خوښېږي.

معنا	لغت
بېل	یوم
باغوان	مليار
باغ	بن



زده کوونکي دې د کال د لومړي موسم د میاشتو نومونه په خپلو کتابچو کې وليکي.

کال

موخه: د متن سم لوستل، لیکل، د کال د موسمونو او میاشتو پېژندل.



- څوک به په پورتنیو انځورونو کې د پسرلي موسم راوښيي؟
 - په تاسو کې به څوک د کال د فصلونو نومونه په ترتیب سره واخلي؟
- یو کال څلور موسمه لري. پسرلی، دوی، منی او ژمی.
- پسرلی درې میاشتې لري: حمل، ثور او جوزا. پسرلی په زړه پورې هوا لري او د کار او فعالیت موسم دی. پسرلی ښکلی موسم او پاکه هوا لري. په پسرلي کې بارانونه ډیر وي، باید د تېز باران په وخت کې امن ځای ته ځان ورسوو. د خوړونو او پلونو لاندې ونه درېږو چې په داسې وختونو کې د سېلابونو د راوتلو امکان وي.
- دوی هم درې میاشتې لري: سرطان، اسد او سنبله. په دې موسم کې هوا توده وي او مېوې پخېږي.
- منی هم درې میاشتې لري: میزان، عقرب او قوس. په دې موسم کې مېوې ټولېږي او ټول خلك د ژمي لپاره تیاری نیسي.
- ژمی هم درې میاشتې لري: جدي، دلو او حوت. په دې موسم کې هوا ډېره سړه وي او په ځینو سیمو کې واوره اوري. مور باید د سړو د مخنیوي لپاره له تودو جامو څخه کار واخلي.

- ښوونکی دې یو ځل متن ولولي چې زده کوونکي د کلمو او جملو په سم تلفظ او لوستلو پوه شي.

- څو زده کوونکي دې متن له ښوونکي وروسته له ځانه سره ولولي. بیا دې دوه زده کوونکي په مناسب غږ په ټولگي کې ولولي او پاتې دې ورته ځیر شي، ښوونکی دې ورسره په لوستلو کې مرسته وکړي.

- دوه زده کوونکي دې په ټولگي کې پورته شي او دا لاندې مرکه دې سرته ورسوي.
پوښتنه: د کال لومړی موسم کوم دی؟

ځواب: د کال لومړی موسم پسرلی دی.

پوښتنه: پسرلی څو میاشتې دی؟

ځواب: پسرلی درې میاشتې لري: حمل، ثور او جوزا.

پوښتنه: پسرلی څه ډول موسم دی؟

ځواب: پسرلی ښه هوا لري او د کار او فعالیت موسم دی.

- زده کوونکي دې دوه، دوه شي او لاندې جملې دې له یو بل سره د سوال او ځواب په ډول ووايي.

• په دوبي کې هوا څنگه وي؟

• د اوړي موسم څو میاشتې لري؟

• په پسرلي کې هوا څنگه وي؟

محاوره:

له زده کوونکو څخه دوه داسې زده کوونکي پورته کړئ چې کله پورته شوي نه وي. په هغوی باندې لاندې محاوره سرته ورسوئ او نور دې ورته غوږ ونیسي.

لومړی زده کوونکی:

ته راته ووايه چې د کال په ټولو فصلونو کې دې کوم فصل خوښیږي؟

دویم زده کوونکی:

زما په ټولو فصلونو کې د اوږې فصل خوښیږي، ځکه چې په دې فصل کې هوا توده وي او میوې پکې پخیري. ستاکوم فصل خوښیږي؟

لومړی زده کوونکی:

زما هم د اوږې فصل خوښیږي، خو گوره وروړه! د ژمي فصل هم ښه دی. په دې فصل کې هوا پخیري او په یخو ولایتونو کې په لوړو غرونو واوړې اوري. دا واوړې د زراعت لپاره ډیره گټه رسوي.

دویم زده کوونکی:

دا ټول فصلونه د انسانانو د گټو لپاره دي. مثلاً په پسرلي کې ونې او بوتې شنه کیږي او گلان کوي، میوې نیسي او ځینې میوې د ثور او جوزا په میاشتو کې پخیري. تاسو د میوه دارو ونو باغ لرئ.

لومړی زده کوونکی:

موږ یو کوچنی باغ لرو خو ډیر لوی نه دی.

ما سرب کال د خپل باغ په باغچه کې ډول ډول ترکاری هم کرلي ده. ځکه چې ترکاری د وجود لپاره ډیره گټه لري.

- یو زده کوونکی په ټولگي کې پورته کړئ د هیواد د بیرغ رنگونه دې ووايي او بیا دې بل زده کوونکی پورته شي دا درې رنگونه دې پرتختې ولیکي او هر رنگ دې په جمله کې استعمال کړي. نور زده کوونکي دې د هغه تیروتنه ونیسي. که تیروتنه یې کړي وي، سمه دې ولیکي.

- زده کوونکو ته ووايي چې په خپلو کتابچو کې د کال د هر موسم په هکله چې یې خوښ وي، دوه دوه جملې په خپله خوښه ولیکي او بیا دې خپلې لیکل شوي جملې خپلو ټولگیوالو ته ووايي.

- دوه زده کوونکي دې په وارسره یوه کیسه وکړي. که کله یې له حیواناتو څخه په کوم یو باندې مهرباني کړي وي او مرسته یې ورسره کړي وي.

یو زده کوونکی دې خپلو ټولگیوالو ته له ترافیکي خطرونو څخه د ځان ساتنې په هکله چې په مخکې لوست کې وویل، خبرې وکړي او نور دې ورته غوږ ونیسي.

- خو زده کوونکی دې په وار سره د خپل کور د باغچې په هکله خبرې وکړې چې په هغې کې یې څه شی کرلي دي او ولي یې کرلي دي او گټې یې څه شی دي؟
- یو زده کوونکی دې له بل سره محاوره وکړې او د هغو کارونو پوښتنه دې وکړې چې په کور کې یې سرته رسوي.

- ټول زده کوونکي دې خپلې کتابچې راوباسي او هر یو دې په هغې هغه کارونه ولیکي چې پرون یې په کور کې کړي دي او یا یې له مور او پلار سره په کارونو کې مرسته کړي وي. بیا دې څوکسه خپلو ټولگیوالو ته ووايي.
زده کوونکی دې لاندې تش ځایونه ډک کړي:
- زه مکتب ته
- زما د ورور نوم دی

- ښوونکی دې زده کوونکو ته لارښوونه وکړې چې له خپلو پښتنو ټولگیوالو دوستانو او خپلوانو سره په پښتو خبرې وکړي او په ټولگي کې دې هم په پښتو خبرې کوي او ښوونکی دې هم ورسره په پښتو خبرې کوي.

معنا	لغت
زمستان	ژمی
خزان	منی
عکس	انځور
تابستان	دوبی



زده کوونکي دې د متن په مرسته د کال د دولسو میاشتو نومونه ولیکي.

له ټولگي سره مينه

موخه: د متن سم لوستل، ليکل، له ټولگي او ټولگيو لوسره مينه پيدا کول



- تاسو په ښوونځي کې کوم کوم کارونه ترسره کوئ؟
- له ټولگي سره د زده کوونکو مينه څه گټې لري؟

ښکلا او رشاد خور او ورور دي. هغوی له ټولگي سره مينه لري او هېڅکله
غیر حاضري نه کوي. ښکلا غواړي په را تلونکي کې ډاکټره شي او رشاد
له انجنیرۍ سره مينه لري .

دوی د خپلو ښوونکو لوست ته غور نيسي. په کورونو کې کورنۍ دندې
سرته رسوي. دوی تل خپل ورځني لوستونه زده کوي، ځکه چې د زده
کړې په واسطه خپل ځان او هېواد ابادولی شي. که څوک په خپلو لوستونو
کې زیار ونه باسي، هغه له خپلو ټولگيوالو وروسته پاتې کېږي.

- زده کوونکي دې متن له ښوونکي وروسته په وار سره ولولي او ښوونکی دې ورسره مرسته وکړي.

- دوه زده کوونکي دې په وار سره پورته شي، یو له بل څخه دې دا لاندې پوښتنه وکړي.

• لومړی زده کوونکی: ښکلا او رشاد هره ورځ په کورونو کې څه کوي؟

• دویم زده کوونکی: په خپلو کورونو کې خپلې کورنۍ دندې سرته رسوي.

- دوه زده کوونکي دې په ټولگي کې پورته شي، یو دې د ښوونځي د گټو په اړه پوښتنې وکړي او هغه بل دې ورته ځواب ورکړي. ښوونکی دې د هغو جملې ورته اصلاح کړي.

دوه زده کوونکي دې په ټولگي پورته شي. یو دې له یادو له بل څخه دښوونځي د گټو په هکله پوښتنې وکړي او هغه بل دې ورته ځواب ورکړي. ښوونکی دې د هغو جملې ورته اصلاح کړي.

• لومړی زده کوونکی: ته په کور کې څه کوي؟

• دویم زده کوونکی: زه په کور کې خپله کورنۍ دنده سرته رسوم او بیا له پلار سره په

کارونو کې مرسته کوم او کله کله له خپلې مور سره هم مرسته کوم. ته څنگه:

• لومړی زده کوونکی: زه هم په کور کې له مور او پلار سره مرسته کوم.

لغتونه


ورځني	روزمره
هېواد	وطن، ټاپوې
زیار	زحمت

کورنۍ دنده

خو زده کوونکي دې د ټولگي په هکله او څو نور دې د زده کړې په هکله خپل معلومات په خپلو کتابچو کې وليکي.

د اختر ورځ

موخه: د متن سم لوستل، ليكل، د نېكمرغه او مباركو ورځو په لمانځلو پوهېدل.



پوښتنې



- په پورتنیو انځورونو کې څه وینئ؟ خبرې پرې وکړئ.
- مسلمانان په کال کې څو اخترونه لري؟

مور مسلمانان په کال کې دوه اخترونه لرو. یو ته کوچنی او بل ته لوی اختر وایي.

په اختر کې هر څوک خوشحاله وي. نوي یا پاک کالي اغوندي. نارینه د اختر د لمانځه لپاره لویو جوماتونو او عیدگاؤ ته ځي. خلک په اختر کې د گاونډیانو او خپلوانو کورونو ته ځي او د اختر مبارکي ورکوي. نجونې د اختر په شپه په لاسونو او پښو نکریزې ږدي. که څوک په دې مبارکو ورځو کې یو له بل سره خپه وي، د یو بل کورنو ته ورځي، د اختر مبارکي ورکوي او پخلا کېږي.

- بنوونکی دې یوځل متن په مناسب اواز زده کوونکو ته ولولي او ټول زده کوونکي دې ورته غوږ ونیسي.
- خو زده کوونکي دې لوست له بنوونکي وروسته په لوړ او مناسب غږ ولولي او بنوونکی دې ورسره په لوستلو کې مرسته وکړي.
- خو زده کوونکي دې په ټولګي کې د اختر د ورځو په هکله خبرې وکړي او نور زده کوونکي دې ورته غوږ ونیسي.
- خو زده کوونکي دې په ټولګي کې پورته شي او هر یو دې ووايي چې د اختر په ورځو کې څه کوي.
- یو زده کوونکی دې په ټولګي کې پورته شي، د اختر په هکله دې یوه جمله پر تختې وليکي او هغه دې ولولي. که په لیکلو کې یې تېروتنه کړې وي، بل زده کوونکی دې هغه ورته سمه کړي.
- خو زده کوونکي دې د اختر د مبارکو ورځو په هکله څو کرښې په خپلو کتابچو کې وليکي او بیا دې په ټولګي کې ووايي.

معنا	لغت
جامې	کالي
همسایگانو	ګاونډیانو
ځینه	نکریزې

زده کوونکي دې په خپلو کورو نو کې د اختر په هکله څو جملې وليکي او بیا دې په بل درسي ساعت کې خپلو نورو ټولګيو الو ته ولولي.

خپلواکي

موخه: د متن سم لوستل، ليکل او د خپلواکۍ په ارزښت پوهېدل



- پورتنۍ عکس د چا دی؟

- افغانان هر کال ولې د خپلواکۍ جشن لمانځي؟

خپلواکي د انسان طبيعي حق دی. پر دغه حق باندې هېڅوک د تيري حق نه لري. وگورئ الوتونکي په هوا او ځنگلونو کې او څاروي په غرونو، د بنتو او ځنگلونو کې څومره په زړه پورې ازاد ژوند لري.

افغانان، ښځې او نارينه پر خپل هېواد او خپلواکۍ مين خلک دي. هغوی د هېواد د خپلواکۍ ساتنه کوي. زموږ د هېواد نارينه وو او ښځو د خپلواکۍ په گټلو کې خپلې وينې تويې کړي دي او هېواد يې په خپلو وينو ساتلی دی.

- زده کوونکي دې متن له بنوونکي وروسته له ځان سره ولولي او بنوونکی دې ورسره په لوستلو کې مرسته وکړي.

- خو زده کوونکي دې پورته شي، له یوبل څخه دې د خپلو اکې په اړه پوښتنه وکړي او بل دې ورته ځواب ورکړي.

- دوه زده کوونکي دې په ټولگي کې پورته شي. یو دې لاندې پوښتنې وکړي او بل دې ورته ځوابونه ورکړي. نور زده کوونکي دې ورته غوږ ونیسي.

لومړی زده کوونکی: خپلواکي د انسان څه ډول حق دی؟
دویم زده کوونکی: ...

لومړی زده کوونکی: الوتونکي او څاروي په غرو، دښتو او ځنگلونو کې څه ډول ژوند لري؟
دویم زده کوونکی: ...

- یو زده کوونکی دې تختې ته را شي، د خپلواکي کلمه دې پرتختې وليکي، نور دې په وارسره د خپلواکي په هکله خپل نظر ووايي او هغه دې پرتختې وليکي او ودې وایي.
که یې په لیکلو کې تېروتنه وکړه، بل زده کوونکی دې ورته سمه کړي.

لغت معنا

خپلواکي	ازادي
الوتونکي	مرغان

کورني دنده

زده کوونکي دې دغه لاندې پوښتنه دکورني دندې په توگه ځواب کړي.

خپلواکي څه معنا لري؟

زده کوونکي دې په دې اړه درې درې کرښې وليکي؟

د ماشوم حقونه

موخه: د متن سم لوستل، لیکل او د ماشوم په حقونو پوهېدل



- ستاسو په فکر ماشوم په خپل پلار او مور څه حقونه لري؟

- ستاسو په فکر د ماشوم په حقونو کې څه شامل دي؟

ماشومان د را تلونکي ځوانان دي. که ښه وروزل شي د خپل ځان، کورنۍ او هېواد لپاره خدمت کولای شي. ماشوم پر خپلې کورنۍ حق لري چې ښه نوم پرې کېږي او درس پرې ولولي. ماشومان د لباس، خورو او زده کړې حق لري. ماشومانو ته د خپل چاپېریال په هکله ډول، ډول پوښتنې پیدا کېږي. د ماشومانو خبرو ته باید غور ونيول شي او پوښتنو ته یې ځواب ورکړل شي. د ماشومانو د روزنې لپاره باید سم چاپېریال برابر شي او له خپلو حقونو څخه برخمن شي. همدغه نجونې او هلکان دي چې زده کړې کوي او په راتلونکې کې هېواد ته په بېلابېلو لارو خدمت کوي.

- زده کوونکي دې متن یو له بل سره ولولي، ستونزمنې کلمې او جملې دې په نښه کړي او ښوونکي دې ورسره مرسته وکړي.
- زده کوونکي دې د ماشوم د حقونو په هکله خبرې شریکې کړي، یو استازی دې د کاغذ پر مخ ولیکي او بیا دې د ټولگي په مخ کې وویي.
- یو زده کوونکي دې تختې ته لارشي، بل دې ورته د متن یو پاراگراف وویي او هغه دې پرتختې ولیکي، بل زده کوونکي دې د هغه تپروتنه ونیسي.
- خو زده کوونکي دې په وارسره د ټولگي مخې ته راشي، لوست دې په وارسره ولولي او نور زده کوونکي دې ورته غور ونیسي.
- دوه زده کوونکي دې په وار سره د تختې مخې ته راشي، د ځان له معرفي کولو وروسته دې وویي چې د یو ماشوم په توگه له لویانو څخه څه غوښتنې لري؟

معنا	لغت
اینده	راتلونکې
شا اوخوا	چاپیریال
طفل	ماشوم
فامیل	کورنی

زده کوونکي دې لاندې کلمې دې په خپلو کتابچو کې ولیکي او په جملو کې دې استعمال کړي. (ماشوم، ماشومان، حقونه، کورنی، غور)

سوله

موخه: د متن سم لوستل، لیکل او د سولې په ارزښت باندې د زده کوونکو پوهول



- ستاسو په فکر که په یوه ټولنه کې سوله نه وي، څه زیانونه به رامنځته ته شي؟
- څوک کولای شي د جگړې د زیانونو په هکله څه ووایي؟

سوله د ژوند اړتیا ده. په سوله کې هر څوک کولای شي په امن کې کار وکړي. په سوله کې ښوونځي خلاص وي او زده کوونکي خپلې زده کړې کوي. په سوله کې پرمختګ وي، امن وي او هېواد آبادیږي او په پایله کې ټولني د هر راز نیکمرغۍ سره مخ کیږي. په امن او دوستۍ کې مینه او محبت زیاتېږي او په هېواد کې پرمختګ او آبادي رامنځته کیږي.

- ښوونکی دې یوځل متن په مناسب اواز زده کوونکو ته ولولي او ټول زده کوونکي دې ورته غوږ ونیسي.
- خو زده کوونکي دې له ښوونکي وروسته لوست له ځان سره ولولي او نور دې ورته غوږ ونیسي، ښوونکی دې ورته ستونزې حل کړي.
- زده کوونکي دې په دوو ډلو ووېشل شي. یوه ډله دې د امن د گټو او بله ډله دې د ټولني د پرمختگ په هکله خپل نظرونه سره شریک کړي. یو زده کوونکي دې هغه وليکي او بیا دې د هرې ډلې استازی نظرونه د ټولگي په مخکې وويي.
- دوه زده کوونکي دې پورته شي، یو دې د سولې د گټو په هکله پوښتنه وکړي او بل دې ځواب ورکړي، نور زده کوونکي دې ورته غوږ ونیسي.
- هر زده کوونکی دې په خپله کتابچه کې د سولې د گټو په هکله یوه یوه جمله وليکي او بیا دې څو تنه نور په ټولگي کې وويي.
- یو زده کوونکی دې تختې ته ورشي، پرتختې دې د سولې کلمه وليکي. بیا دې یو یو زده کوونکی خپل نظر په ترتیب سره پرتختې وليکي او هر نظر دې ټولگيوالو ته وويي.
- زده کوونکو ته وويي چې د لاندې چوکاټ له کلمو څخه سمې جملې په خپلو کتابچو کې جوړې کړي او بیا دې څو تنه د خپلو ټولگيوالو په مخ کې وويي:

زه	ښوونځي	دوي	ورځ	ته ځم	هره
دا	زمور	کاکا	په	دی	هغه
دا	زما	زما	خور	ښوونکی	دی
جميله	د هغه	کتابچه	ده	ده	خور

مجاوره

دوه داسې زده كوونكي د مجاورې لپاره پورته كړې چې كله په ټولگي د مجاورې لپاره پورته شوي نه وي.

لومړۍ زده كوونكي:

ملگريه! ستا پلار ژوندي دی که ژوندي وي، چيرې كار كوي؟

دويم زده كوونكي:

زما پلار ژوندي دی. بزگر دی. خپله ځمکه كړي.

لومړۍ زده كوونكي:

ستا وروڼه څه كار كوي؟

دويم زده كوونكي:

زما مشر ورور ډاکتر دی. بل ورور مې رنگمال دی او دريم زه خپله يم. دوه خوندي مې

هم په ښوونځي کې دي او يوه ډاکتره ده. ستاسو کور چيرې دی؟

لومړۍ زده كوونكي:

زموږ کور د روښان کوټ د لوبې ويالې په څنگ کې دی.

دويمه مجاوره

لومړۍ زده كوونكي:

ته راته ووايه چې يو ښه زده كوونكي چا ته ويلاى شو؟

دويم زده كوونكي:

ښه زده كوونكي هغه دی چې هر ورځ خپل ښوونځي ته راشي او د ښوونكي خبرو او

لوست ته غوږ ونيسي. لوست ولولي او کورنۍ دنده په کور کې وليکي. اوس ته راته ووايه

چې ښه زده كوونكي چاته وايي.

لومړی زده کوونکی :

ښه زده کوونکی همداسې وي لکه تا چې وویل او دغه راز ښه زده کوونکي د مشرانو درناوی کوي. مشرانو ته سلام اچوي.

دویم زده کوونکی:

هو امن ښه شی دی. په امن کې خوشحالي منځته راځي. په امن کې وطن آبادیږي. په امن کې خلک زده کړې کولای شي او مکتبونه پرانیستي وي.

لومړی زده کوونکی :

ته وگوره زموږ په هیواد کې ډېر ځوانان معیوب دي. معیوب ځوانان هم زده کړې کولای شي، باید له هغوی سره مرسته وکړو.

دویم زده کوونکی:

هو! موږ باید معیوبو ته ډیر درناوی ولرو. ځکه هغوی هم زموږ د هیواد خلک دي. هغوی هم کار او زده کړه کولای شي. خلک باید له هغوی سره مرسته وکړي. کار ورته پیدا کړي.

لومړی زده کوونکی:

هو! که هغوی ته کار پیدا شي، نو خپله به کار کوي او خپل کور به په خپله ساتي له احتیاج څخه به خلاص وي.


معنا	لغت
کشتن	وژل
امنیت	امن
نفرت	کرکه



زده کوونکي دې د سولې د ارزښت په هکله څو جملې وليکي.

جرگه

موخه: د متن سم لوستل، لیکل او د جرگې په ارزښت پوهېدل



پوښتنې



- ستاسو په فکر په پورتنی انځور کې څه شی لیدل کېږي؟
- ستاسې په ولس کې خلک خپلې لانجې څه ډول هواروي؟
- جرگه زموږ له پخوانیو دودونو څخه یو دود دی. د جرگې دنده دا ده چې د خلکو ستونزې هوارې کړي. د جرگې پرېکړې تر ډیرې کچې عملي بڼه لري. جرگه د دوو تنو، دوو کلیو او د دوو قومونو ترمنځ لانجې حل کوي. کله، کله ملي ستونزې هم د جرگې له لارې هوارېږي. په جرگه کې د کلیو، ولسوالیو د سپین ږيرو او قومي مشرانو د گډون په وسیله ستونزې حلېږي. جرگه له پوهو او جرگه مارو خلکو څخه ټاکل کېږي. د جرگې خلکو ته مرکچیان هم وایي. که چیرې کوم لوری د جرگې پرېکړه ونه مني، هغه د جرگې له خوا پر بلل کېږي.

- خوزده کوونکي دې متن په مناسب اواز ولولي او نور دې ورته غور ونیسي.
 - زده کوونکي دې د جرگې په متن کې داسې کلمې پیدا کړي چې په هغه کې د پښتو توري راغلي وي او بیا دې هغه په خپلو کتابچو کې په جملو کې وکاروي، لکه: (ر، ښ، ...).

- زده کوونکي دې د (لوپې جرگې، پرېکړې او گډون) کلمې په خپلو کتابچو کې وليکي او بیا دې په جملو کې وکاروي.

- زده کوونکي دې لاندې جملې په غور سره ولولي، بیا دې د اړوندو پوښتنو سم ځوابونه د لاندې پاراگراف له مخې په خپلو کتابچو کې وليکي.

د جرگې پرېکړې د دوو لانجمنو ډلو د ستونزو د هوارې لپاره کېږي. کله کله ملي ستونزې هم د جرگې له لارې هوارېږي. په جرگو کې مخور او په جرگو پوه کسان گډون کوي.

- د جرگو مشران د چا ترمنځ پرېکړې کوي؟
- کومې ستونزې د جرگې له لارې هوارېږي؟
- په جرگو کې کوم ډول کسان گډون کوي؟

لغت معنا

هواروي خلاصوي

ښه شکل

پرېکړه فیصله

زده کوونکي دې د متن له مخې دغه کلمې په جملو کې وکاروي (جرگه، ستونزې، پرېکړې) بیا دې په خپلو کتابچو کې وليکي.

پر حیواناتو زړه سوی

موخه: د متن سم لوستل، لیکل او په حیواناتو باندې د زړه سوی په ارزښت پوهېدل



- تاسو کله په حیواناتو زړه سوی کړی دی؟

- ستاسو په فکر په حیواناتو باندې زړه سوی څه گټې لري؟

هغه حیوانات چې له کورونو بهر په دښتو او ځنگلونو کې اوسېږي. هغوی ته وحشي حیوانات وايي او هغه حیوانات چې په کورونو کې اوسېږي، هغوی ته اهلي حیوانات وايي. مور اهلي حیوانات ساتو او له هغوی څخه ډېرې گټې ترلاسه کوو. د یو شمېر حیواناتو له غوښو، شېدو او پوستکو څخه گټه اخلو. مور باید پر حیواناتو زړه سوی ولرو چې هغوی راڅخه وري نشي او باید هغوی ته زیان ونه رسوو.

- زده کوونکي دې متن په لوړ او مناسب اواز ولولي او نور دې ورته غوږ ونيسي.
 - زده کوونکي دې په دوو ډلو ووېشل شي، يوه ډله دې د اهلي حيواناتو نومونه او د هغو گټې د يوه استازي په واسطه وليکي او بله ډله دې د وحشي حيواناتو نومونه او د هغوی گټې وليکي. بيا دې د هرې ډلې استازی د خپلې ډلې نظرونه نورو ته ووايي.
 - يو شمېر زده کوونکي دې په دې هکله خبرې وکړي چې حيواناتو ته بايد زيان ونه رسوو.

- خو زده کوونکي دې د لوست په مفهوم خبرې وکړي او خپل نظر دې ښکاره کړي نوردې ورته غوږ ونيسي.
 - خو زده کوونکي دې په وارسره په دې خبرې وکړي، که چيرې په حيواناتو زړه سوی ونه کړو او يا يې ووژنو څه زيانونه به رامنځته شي؟
 - دوه زده کوونکي دې لومړی ځان معرفي کړي بيا دې د يو بل په مرسته د هغو حيواناتو نمونه واخلي چې د انسانانو په شاوخوا کې ژوند کوي.
 - دوه نور زده کوونکي دې د ځان له معرفي وروسته هغه نومونه په جملو کې راوړي چې مخکې دوو تنو ويلي دي.

معنا

مهرباني

لغت

زړه سوی

زده کوونکي دې په کور کې د حیواناتو د گټو په اړه يوه يا دوه جملې په کتابچو کې وليکي.

سپين زيری او د هغه زامن

موخه: د کلمو، جملو سم لوستل، ليکل او د يووالي په ارزښت پوهېدل



- په پورتنیو انځورونو کې څه وینئ؟
- ستاسو په نظر دا خلک څه کوي؟

يو زور بزگر و. څو زامن يې درلودل چې ټول ځوانان وو. خپل زامن يې را وغوښتل. يو زوی يې ته وويل چې يوه گېډۍ لښتې راوړه. زوی يې ولاړ، لښتې يې راوړې. بزگر لښتې کلکې وټرلې. هر يوه زوی ته يې ورکړې او ورته وپې ويل چې دا گېډۍ ماته کړه. يوه هم د لښتو گېډۍ ماته نه شوای کړي. له هغه وروسته بزگر د لښتو گېډۍ خلاصه کړه، يوه يوه لښته يې ماته کړه او بيا يې خپلو زامنو ته وويل: ای زامنو! که يووالی ولرئ، هېڅ يو غښتلی لاس به پر تاسو بری ونه مومي او که مو يووالی نه درلود، زما په څېر يو کمزوری به هم پرتاسې بريالی اوسي.



- بنوونکی دې يوځل متن په مناسب اواز زده کوونکو ته ولولي او ټول زده کوونکي دې ورته غوږ ونيسي.
- زده کوونکي دې له بنوونکي وروسته لوست له ځانه سره ولولي، بنوونکي دې د هغوی ستونزې ورته حل کړي.
- زده کوونکي دې په متن کې داسې کلمې پيدا کړي چې د (پ، ټ، ږ، ژ، بن، خ، ځ، گ) توري په کې راغلي وي او بيا دې زده کوونکي په جملو کې وکاروي او پر تختې دې وليکي.
- بنوونکي دې خو زده کوونکي د تختې مخې ته را وغواړي او هغه کلمې چې د (ز، ږ، پ، بن، ډ) توري په کې راغلې وي پر تختې دې وليکي او بيا دې يو يو زده کوونکي دا کلمې هېجا کړي.
- خو زده کوونکي دې په وارسره پورته شي، د لوست د مفهوم په هکله دې خبرې وکړي او نور دې ورته غوږ ونيسي.

معنا	لغت
دهقان	بزگر
اتحاد	يووالی
قوي	غښتلی
شان	څپر



زده کوونکي دې د سپين بيري او د هغو د زامنو کيسه په کور کې د کورنۍ غړو ته ووايي او بيا دې خو کړنې په خپله خوښه وليکي.

د مشرانو د مشورو منل

موخه: د متن سم لوستل، لیکل، د مشرانو د مشورو منل او په گټويي پوهېدل



پوښتنه



- ستاسو په نظر د مشرانو د مشورو منل به څه گټې ولري؟

پرون زموږ د کلي سپین ریږو او مشرانو یوه غونډه جوړه کړې وه. د کلي ټول خلک ورته راغلي وو. اجمل او زرغونې هم په دې غونډه کې گډون کړی وو. د کلي مشر خلکو ته په خبرو کې وویل: تاسو پوهېږئ چې پاکوالي د ایمان یوه برخه ده او د روغتیا لپاره گټه رسوي، نو ځوانانو او کشرانو! راځئ سهار ته چې د جمعې ورځ ده، د خپلو کورونو شاوخوا سیمې پاکې کړو او یو گډ کار وکړو. ټولو خلکو د مشر خبره ومنله.

زرغونې اجمل ته وویل: وروره! راځه چې زه اوته هم بېگانه ته په خپل کور کې دا خبره وکړو او د خپل کلي د شاوخوا په پاکوالي کې برخه واخلو.




- زده کوونکي دې له ښوونکي وروسته متن له ځان سره ولولي، ستونزمن ځایونه دې په نښه او له ښوونکي څخه دې پوښتنه وکړي.
- څو زده کوونکي دې په وار سره د متن یوه یوه جمله په مناسب غږ ولولي، که یې تېروتنه درلوده، ښوونکي دې ورته اصلاح کړي.
- څو زده کوونکي دې کیسې وکړي چې په خپلو کلو کې د مشرانو په مشوره کوم کارونه تر سره شوي دي.
- دوه زده کوونکي دې پورته شي، یو زده کوونکي دې له بل څخه په لاندې ډول پوښتنه وکړي او هغه دې ورته ځواب ورکړي، لکه په لاندې ډول:
- خلک په کلي کې د څه لپاره غونډ شوي وو؟
- ځواب: ...
- زرغونې اجمل ته څه وویل؟
- ځواب: ...
- په غونډه کې د کلي مشر خلکو ته څه وویل؟
- ځواب:
- څو زده کوونکي دې د مشورو د گټو په هکله خبرې وکړي.
- څو زده کوونکي دې د سیمې د پاکوالي په هکله خبرې وکړي.
- څو زده کوونکي دې له ځان معرفي کولو وروسته د خپلې کورنۍ په اړه خبرې وکړي.



زده کوونکي دې په خپلو کتابچو کې د مشرانو د مشورو د گټو په اړه څو کرښې وليکي.

تاریخي شتمني

موخه: د متن سم لوستل، لیکل، د ملي شتمنیو په ارزښت پوهېدل او د هغوی خوندي ساتل



پوښتنې



- تاسې د هېواد تاریخي ځایونه لیدلي دي، که مو لیدلې وي، نوم یې واخلي؟

- ولې د هېواد تاریخي شتمنی د ارزښت وړ دي؟

ټول منقول او غیر منقول تاریخي اثار تاریخي شتمنی بلل کېږي.

افغانان باید په گډه هڅې وکړي چې خپلې ټولې تاریخي شتمنی خوندي

وساتي. د هغو کسانو مخنیوی وکړي چې تاریخي شتمنی په بهرنیانو خرڅوي

یا یې له منځه وړي. هغه خلک چې زموږ ملي شتمني غلا کوي، یوازې له

پیسو سره مینه لري. هغوی د دې هېواد دښمنان او دغندنې وړ دي.

موږ باید د تاریخي شتمنیو څارنه او ساتنه وکړو. باید خپلې ملي شتمنی

خوندي وساتو چې پرځای پاتې شي.

که هر کال یو شمېر بهرنیان د دې شتمنیو د لېدلو لپاره زموږ هېواد ته راشي.

له دې لارې به زموږ خلک او حکومت ډېره گټه ترلاسه کړي.

- بنوونکی دې يوځل متن په مناسب اواز زده کوونکو ته ولولي او ټول زده کوونکي دې ورته غوږ ونيسي.

- خو زده کوونکي دې متن په مناسب اواز ولولي او نور دې ورته غوږ ونيسي.
- دوه زده کوونکي دې پورته شي، يو دې په لاندې ډول پوښتنه وکړي او بل دې ځواب ورکړي.

• موږ خپلې تاريخي شتمنۍ څنگه وساتو؟

• د تاريخي شتمنيو ساتل څه گټه لري؟

• کوم شيان په تاريخي شتمنيو کې ساتل کېږي؟

- خو زده کوونکي دې د تاريخي ځايونو د ارزښت او اهميت په هکله خبرې وکړي او نور دې ورته غوږ ونيسي.

- يو زده کوونکی دې د تختې مخې ته راشي، نور زده کوونکي دې د تاريخي ځايونو د ارزښت په هکله يوه جمله ووايي او هغه دې پرتختې وليکي. که په ليکلو کې يې تېروتنه وکړه، بل زده کوونکی دې ورته سمه کړي.

- خو زده کوونکي دې په هېواد کې د تاريخي ځايونو په هکله که يې ليدلې وي، خبرې وکړي.

- خو زده کوونکي دې په خپل منځ کې محاوره وکړي. بنوونکی دې ورته موضوع وټاکي.

زده کوونکي دې د خپل هېواد د تاريخي شتمنيو په هکله له خپل مور او پلار څخه معلومات وغواړي که يې زده وو، نومونه دې په کتابچو کې وليکي.

د څارويو گټې

موخه: د څارويو د نومونو پېژندل، لوستل، ليکل او د هغوی په گټو پوهېدل



- په پورتنیو انځورونو کې څه وینئ، نوم یې واخلي؟
- له کورنیو څارويو څخه کومې گټې لاس ته راځي؟

څاروي د پېرې گټې لري. دوی تل زموږ په گټه کارول کېږي. بزگران په غوايانو قلبه کوي. له غوا، مېړو او وزو څخه شېدې په لاس راوړو او له غوښو څخه یې هم گټه اخلو. د څارويو له څرمنو او وړيو څخه هم گټې ترلاسه کېږي. مثلاً ورینې جامې، بنیانونه، خولۍ، جرابې او نور شيان له وړيو څخه جوړېږي. آسونه، کچر او خره د بار او سورلۍ لپاره کاروو. باید حیواناتو ته زیان ونه رسوو. هغوی ونه ځووړو او که ناروغه شي په درملنه کې یې لازمه مرسته وکړو.

- ښوونکي دې يوځل متن په مناسب اواز زده کوونکو ته ولولي او ټول زده کوونکي دې ورته غور ونيسي.
- زده کوونکي دې متن له ځان سره ولولي، که يې ستونزه درلوده، ښوونکي دې ورسره مرسته وکړي.
- زده کوونکي دې په ډلو کې د کورنيو څارويو د گټو په هکله خبرې وکړي.
- زده کوونکي دې د څو ځنگلي او غزنيو څارويو نومونه واخلي او په شفاهي ډول دې په جملو کې وکاروي.
- خو زده کوونکي دې وويي چې کورني او ځنگلي حيوانات څه توپير لري؟
- خو زده کوونکي دې وويي چې که چېرې حيوانات سم ونه ساتل شي او يا ورته زيان ورسېږي، څه به پېښ شي؟
- دوه زده کوونکي دې د ځان له معرفي کولو وروسته د اهلي څارويو نومونه واخلي او په وار سره دې په جملو کې وکاروي.
- يو زده کوونکي دې د ځان له معرفي وروسته د څو وحشي حيواناتو نومونه واخلي.

محاوره:

په ټولگي کې دې د محاورې لپاره دوه داسې کسان پورته شي چې کله پورته شوي نه وي هريو دې د بل د پوښتنې په ځواب کې خبرې وکړي.

لومړی زده کوونکی:

ستا په ټولو حيوانانو توکي کوم حيوان خوښيږي؟

دويم زده کوونکي دې په ځواب کې ورته شپږ جملې وويي.

دویم زده کوونکی:

اوس ته راته ووايه چې ستا په ټولو پرنده گانو کې کوم پرنده خوښيږي؟

لومړی زده کوونکی دې شپږ يا اوه جملې ووايي.

اوس دې دوه نور زده کوونکي پورته شي او هريو دې له يو بل څخه پوښتنې وکړي.

لومړی زده کوونکی:

ته راته ووايه چې له ميرو او وزو څخه کومې گټې ترلاسه کيږي؟

دویم زده کوونکی دې د ميرو او وزو د گټو په هکله شپږ يا اوه جملې ورته ووايي.

دویم زده کوونکی:

اوس ته راته ووايه چې ستا په ترکاریو کې کومه ترکاری خوښيږي؟

لومړی زده کوونکی دې په دې هکله ورته خبرې وکړي او ډيرې جملې دې ورته ووايي.

که وخت وي دوه نور زده کوونکي دې پورته شي له يو بل څخه دې پوښتنې وکړي او بل

ملگری دې ورته ځوابونه ووايي.

لومړی زده کوونکی:

ته راته ووايه چې يووالی څه گټې لري؟

دویم زده کوونکی دې د يووالي د گټو په هکله ورته خبرې کوي.

اوس دویم زده کوونکی پوښتنه کوي. ته راته وويه چې ملي شتمني څه وایي؟

لومړی زده کوونکی ورته په ځواب کې څو جملې وایي. نور زده کوونکي ورته غورځ

نيسي.

دویم زده کوونکی:

ته راته ووايه چې زمور د هيواد خپلواکي چا گټلې ده؟

لومړی زده کوونکی په ځواب کې ورته د خپلواکي د گټونکي نوم اخلي.

- زده کوونکو ته ووايئ چې په خپلو کتابچو کې د لاندې جملو تش ځايونه د چوکاټ له مخې ډک کړي:

لرم	دنده
دی	قلم
بابا	ته ځي

۱- زه په کور کې خپله کورنۍ سرته رسوم

۲- دا زما د کاکا دی

۳- زما ورور هر ورځ ښوونځي ته

- يو زده کوونکی دې پورته شي، پر تختې باندې دې د يو ډول ميوې تصوير وياسي او نور زده کوونکي دې په وار سره د هغې ميوې نوم واخلي. بيا دې بل زده کوونکی تختې ته و لار شي د هغې ميوې نوم دې په جمله کې استعمال کړي.

- يو زده کوونکی دې پورته شي، د ځان د پاکوالي په هکله دې خبرې وکړي او نور دې ورته غوږ ونيسي.

- بيا دې بل زده کوونکی پورته شي، د خپل پلار يا ورور د دندې او کار په هکله دې خبرې وکړي



زده کوونکي دې د هغو څارويو نومونه په خپلو کتابچو کې وليکي او په جملو کې دې وکاروي چې د هغو خوښيږي.

پاک سابه

موخه: د نظم سم لوستل، ليکل او د پاکو سبو د گټو په هکله معلومات ترلاسه کول



پوښتني



- په پورتنی انځور کې څه وینی؟
- د ناولو سبو خوړل سرې ته څه زیان رسوي؟

سابه ډېر خونډور خواړه دي، بدن ته ډېره گټه لري. د پښتو ژبې شاعر او لیکوال محمد عثمان نژند په دې اړه ماشومانو ته یو ښکلې شعر ویلی چې په لاندې ډول یې لولو.

د سبو دې نمونې ته	کاهو ووي گندنې ته
په خوراک مونه پوهېږي	ماشوم مور ته هوسېږي
دسترخوان لره موورینه	نامینځلي مور ه خورینه
وار خطا یې پلار او مور شي	چې په گېډه یې کله شور شي
چې یې حل په خوشېبو کې	لره مالگه په اوبو کې
له گیلو څخه خلاصیږي	په پتاس باندي پاکېږي
چې یې پاک خوري بختور دي	پاک کاهو ډېر گټور دي

(ارواښاد محمد عثمان نژند)



- بنوونکی دې یوځل متن په مناسب اواز زده کوونکو ته ولولي او ټول زده کوونکي دې ورته غور و نیسي.
- خو زده کوونکي دې متن په وار سره ولولي او بنوونکی دې د هغوی ستونزې ورته حل کړي.
- خو زده کوونکي د ټولگي مخې ته راشي، ځانونه دې معرفي کړي. بیا دې یو زده کوونکی یو بیت ولولي او بل دې مفهوم په خپل ژبه ووايي.
- یو زده کوونکي دې پورته شي، پر تختې دې د (پاک سابه) نوم ولیکي. نور زده کوونکي دې د هغو د گټو په اړه یوه، یوه جمله ووايي.
- زده کوونکي دې د لوست په متن کې هم وزن کلمې پیدا او بیا دې هغه هېجا کړي.
- خو زده کوونکي دې د هغو سبو نومونه واخلي چې هم خام خوړل کېږي هم پاخه، نور دې ورته غور و نیسي.
- دوه زده کوونکي د ټولگي په وړاندې د ځان له معرفي کولو وروسته ووايي چې پالک څنگه پخیري او گندنه تر خوړو دمخه څنگه پاکېږي؟
- په خو زده کوونکو باندې محاوره وکړئ چې یو زده کوونکی له بل څخه په کور کې د هغه کار په هکله پوښتنه وکړي که چیرې وخت و په همدې ډول محاورې ته دوام ورکړئ.



زده کوونکي دې په خپله خوښه د هغو سبو نومونه په خپلو کتابچو کې ولیکي چې هم اومه او هم پاخه خوړل کېږي او بیا دې په جملو کې وکاروي.

مرسته او دوستي

موخه: د متن سم لوستل، ليکل، د مرستې او دوستۍ په ارزښت پوهېدل



پوښتنې

- تاسو کله له چاسره دوستي کړې ده؟
- ستاسو په فکر دوستي څه گټې لري؟

له يو بل سره دوستي کول ښه کار دی. په دوستۍ کې مينه او محبت ډېر پري. دوستان د ستونزو په وخت کې له يو بل سره مرسته کوي او د يو بل په درد خوري. کينه او دښمني د دوستانو شمېر کموي او انسان په ټولنه کې يوازې کېږي. انسان بايد له پوهو او ښو خلکو سره دوستي وکړي. ښه دوست چا ته زيان نه رسوي، د دوستۍ گټه دا ده چې دوستان زياتېږي له يو بل سره په سختو حالاتو کې مرسته کوي.

- بنوونکی دې يو ځل متن په مناسب اواز زده کوونکو ته ولولي او ټول زده کوونکي دې ورته غوږ ونیسي.
- زده کوونکی دې متن په وار سره ولولي او نور دې ورته غوږ ونیسي.
- زده کوونکي دې په خپلو کتابچو کې د دوستۍ د گټو په هکله يوه يوه کرښه وليکي او په ټولگي کې دې ووايي.
- خو زده کوونکي دې په وار سره په ټولگي کې د دوستۍ د گټو په هکله خبرې وکړي او نور دې ورته غوږ ونیسي.
- زده کوونکي دې متن ولولي. په خپله خوښه دې له متن څخه څو کلمې خوښې کړي، په جملو کې دې وکاروي او بيا دې په ټولگي کې ووايي، نور دې ورته غوږ ونیسي.
- يو زده کوونکی دې پر تختې د دوستۍ کلمه وليکي. نور زده کوونکي دې د دوستۍ د گټو په هکله يوه يوه جمله ووايي او لومړی زده کوونکی دې هغه پر تختې وليکي.

معنا	لغت
بعض، عقده	کینه
یواځې، تنها	گوبنۍ
فایده	گټه

زده کوونکي دې په کور کې د مرستې په هکله څو کرښې وليکي او په بل درسي ساعت کې دې ووايي.

هېواد پالنه

موخه: د متن سم لوستل، ليکل او د هېواد پالنې په ارزښت باندې پوهېدل



پوښتنې



- ستاسو په فکر هېواد پالنه څه ته وایي؟
- ستاسو په نظر هېواد پالنه څه گټې لري؟

له هېواد سره رښتیني مینه، ساتنه او ودانول یې هېواد پالنه بلل کېږي. زموږ هېواد افغانستان دی. موږ په دې هېواد کې زېږیدلي یو او دلته ژوند کوو. د هېواد له اوبو او هوا څخه گټه اخلو. موږ ټولو ته لازمه ده چې خپل هېواد ته کار وکړو. هغه اباد او ودان کړو او په ساتلو کې یې تل زیار و باسو. هېواد د علم او پوهې په واسطه ودانېږي. که څوک د هېواد د هرې برخې د خرابولو په برخه کې حرکت کوي باید په خبرو یې پوه کړو چې له هغه عمل څخه لاس واخلي او د خپل هېواد په ودانولو کې برخه واخلي.

- بنوونکی دې یوځل متن په مناسب اواز زده کوونکو ته ولولي او ټول زده کوونکي دې ورته غوږ ونیسي.
- خو زده کوونکي دې متن ولولي او نور دې ورته غوږ ونیسي.
- خو زده کوونکي دې پورته شي او د هېواد پالنې په هکله دې خبرې وکړي.
- زده کوونکي دې د هېواد پالنې په هکله په خپلو کتابچو کې خو کرښې وليکي او بیا دې خو نور زده کوونکي په ټولگي کې ووايي.
- دوه زده کوونکي دې پورته شي، له یو بل څخه دې پوښتنې وکړي او هغه بل دې ورته ځوابونه ورکړي، نور زده کوونکي دې ورته غوږ ونیسي.
- خو زده کوونکي دې په وار سره د خپل بنوونځي په اړه خبرې وکړي.
- درې زده کوونکي دې پورته شي، ځانونه دې په وار سره معرفي کړي او لس پښتو کلمې دې ووايي.

معنا	لغت
آباد می شود	ودانیږي
محبت	مینه
زحمت	زیار

زده کوونکي دې په کورونو کې خپل ځانونه معرفي کړي.

انساني حقونه

موخه: د متن سم لوستل، لیکل او د انسانیت په گټو او چلند پوهېدل



پوښتنې



- ستاسو په فکر یو انسان باید کومې ځانگړتیاوې ولري؟

- د انساني حقونو په هکله څه ویلای شئ؟

ټول انسانان یو پر بل حقونه لري. د هر انسان حق ته درناوی د ټولو انسانانو دنده ده. د انسانانو ترمنځ امتیاز او تبعیض منع دی. بنځې او نارینه یو شان حقونه لري. ژوند د انسان طبیعي حق دي. د بیان ازادې د انسانانو طبیعي حقونه دي. مور ته پکار دي چې د انسانانو حقونو ته درناوی وکړو او هیچاته په ژبه یا لاس زیان ونه رسوو.

- ښوونکی دې یوځل متن په مناسب اواز زده کوونکو ته ولولي او ټول زده کوونکي دې ورته غوږ ونیسي.
- زده کوونکي دې د لوست متن په مناسب اواز ولولي او ښوونکی دې ورسره په لوستلو کې مرسته وکړي.
- ښوونکی دې په وار سره په زده کوونکو باندې لوست ولولي.
- یو زده کوونکی دې د ټولګي په مخکې د پسرلي په اړه څو خبرې وکړي.
- دوه زده کوونکي دې پورته شي. له یو بل څخه دې د انساني حقونو په هکله پوښتنې وکړي او هغه بل دې ورته ځواب ورکړي.
- یو زده کوونکي دې پورته شي، د لوست مفهوم دې په خپله ژبه بیان کړي.
- دوه زده کوونکي په ټولګي کې پورته کړئ. لومړی زده کوونکی دې له دویم څخه پوښتنه وکړي چې په کور کې له خپل مور او پلار سره په کومو کارونو کې مرسته کوي، بیا دریم زده کوونکی پورته کړئ لومړی زده کوونکی دې کښیني او دویم دې له دریم زده کوونکي څخه په هماغه ډول پوښتنې وکړي نور زده کوونکي دې ورته غوږ ونیسي.
- یو زده کوونکی دې پورته شي خپلو ټولګیوالو ته دې ووايي چې ماشوم په خپل مور او پلار څه حقونه لري؟

زده کوونکي دې د انسانانو د حقونو په هکله له خپل مور او پلار یا کوم بل نږدې خپلوان څخه معلومات وغواړي او بیا دې په خپلو کتابچو کې وليکي.

باران

موخه: د متن سم لوستل، لیکل او د باران په گټو پوهېدل



پوښتنه



– ستاسو په نظر باران څه گټې لري؟

په ژمي او پسرلي کې ډېر بارانونه کېږي. بارانونه ځمکو، دښتو او غرونو ته ډېره گټه رسوي وانه او فصلونه پرې خړوبېږي. که په يوه سيمه کې د باران اورېدل زيات شي، رلۍ او يا د آسمان غوریدل ورسره ملگري وي، نو په داسې وختونو کې بايد په خوړونو کې ولاړ نشو، ځکه چې د سېلاب د را وتلو امکان وي.

د تېز باران او رلۍ په وخت کې لازمه ده چې ځان خوندي ځای ته ورسوو هغه کورونه چې په ټیټو ځایونو او د خوړونو ترڅنګ جوړ شوي دي، د بارانونو او سېلابونو په وخت کې مادي او ځاني زیانونه ورته رسېږي.

- بنوونکی دې یوځل متن په مناسب اواز زده کوونکو ته ولولي او ټول زده کوونکي دې ورته غوږ ونیسي.
- زده کوونکي دې متن په وار سره ولولي او نور دې ورته غوږ ونیسي.
- زده کوونکي دې په دوو ډلو وویشل شي او هر ډله دې د نوي لوست سخت او مشکل لغاتونه په نښه کړي او بنوونکی دې ورته معنا کړي.
- یو زده کوونکی دې له بل څخه پوښتنه وکړي چې د تېز باران او یا د ږلې د اودرېدو په وخت کې کوم ډول عمل ترسره کړو.
- یو زده کوونکی دې ووايي چې باران څه گټې لري.
- څو زده کوونکي دې په ټیټو ځایونو او د خوړونو په غاړو کې د کورونو د جوړولو په زیانونو خبرې وکړي.
- څو زده کوونکي دې په وار سره د ټولگي مخې ته راشي، له یو بل څخه دې د هغه د عمر، ځای او بنوونځي په اړه پوښتنه وکړي، ځواب دې واورې او ودې ووايي چې پښتو یې څومره زده کړې ده.
- دوه زده کوونکي په ټولگي کې پورته کړئ، لومړی زده کوونکی دې له دویم څخه پوښتنه وکړي چې په کور کې له خپل مور او پلار سره په کومو کارونو کې مرسته کوي، بیا دریم زده کوونکی پورته کړئ لومړی زده کوونکی دې کښینی او دویم دې له دریم زده کوونکي څخه په هماغه ډول پوښتنې وکړي نور زده کوونکي دې ورته غوږ ونیسي.

زده کوونکي دې په کور کې د باران د گټو په هکله په خپلو کتابچو کې څو کرښې ولیکي.

وزلوبه

موخه: د کلمو سم لوستل، لیکل او د وزلوبې پیژندل



- په پورتنی انځور کې څه وینی؟

- وزلوبه څه ډول لوبه ده؟

وزلوبه زموږ په هېواد کې یوه په زړه پورې لوبه ده. زموږ د هېواد په یو شمېر ولایتونو کې دا لوبه ډېره دود ده.

وزلوبه د پسرلي او مني په موسمونو کې ترسره کېږي. د وزلوبې ډلې ځانگړې جامې لري، دوی لوبه په یوه ټاکلي ځای کې سرته رسوي چې هغه ځای ته د وزلوبې میدان وایي. د لوبې د میدان په مرکز کې لوبغاړي هڅه کوي چې خوسکې د لوبې د میدان مرکزي دایرې ته ورسوي. خو د مخالفې ډلې غړي یې مخه نیسي، خو لوبغاړي نوموړې دایرې ته د خوسکې په رسولو سره هر ځل نمره اخلي.



- زده کوونکي دې له ښوونکي وروسته متن ولولي او نور دې ورته غوږ ونيسي.
- زده کوونکي د لوبو د ارزښت په باره کې په وارسره خبرې وکړي.
- خو زده کوونکي دې په ټولگي کې پورته شي. هر يو دې په وار سره د يوې لوبې په باره کې خبرې وکړي.
- زده کوونکي دې د هېواد، لويه، دود، اسونه، خوسکي، وز لوبې او جامې کلمې په خپلو کتابچو کې په جملو کې استعمال کړي.
- خو زده کوونکي دې د وز لوبې په هکله معلومات ورکړي.
- دوه زده کوونکي دې له ځان سره فکر وکړي چې کومې پښتو کلمې يې نوې زده کړي. وروسته دې په وار سره هغه کلمې ووايي.
- ښوونکي دې په زده کوونکو باندې د درسي ساعت تر پای پورې محاوره وکړي.

معنا	لغت
دستور	دود
ميدان	ډگر
گروه	ډله



زده کوونکي دې خو مفردې کلمې له متن څخه په کور کې وټاکي، بيا دې هغه په خپلو کتابچو کې د جمعې په کلمو سره واړوي.

د پوهنې ترانه

پوهنه ده رڼا وطن ته مو بښکلا
کتاب او قلم زمونږه رهنما

پوهنه ده رڼا، وطن ته مو بښکلا
کتاب او قلم زمونږه رهنما

وطن زمایې ځان له تانه شم قربان
ته وینه د افغان ته لوړپه ټول جهان

پوهنه ده رڼا، وطن ته مو بښکلا
کتاب او قلم زمونږه رهنما

اباد اوسې اباد وطنه ته شې بناد
مونږ سرښندوپه تا او ساتو دې ازاد

پوهنه ده رڼا، وطن ته مو بښکلا
کتاب او قلم زمونږه رهنما

ته کور یې هم مې گور ته پلار یې هم مې مور
ته زړه یې د اسیا زما د سترگو تور

پوهنه ده رڼا، وطن ته مو بښکلا
کتاب او قلم زمونږه رهنما

ته ننگ یې د اریا او تاج یې د یما
ځارېر مه له تا افغانستان زما

پوهنه ده رڼا، وطن ته مو بښکلا
کتاب او قلم زمونږه رهنما