



# پښتو

## شپږم ټولگی (د دري ژبو لپاره)



پښتو - شپږم ټولگی



(د دري ژبو لپاره)



د پوهنې وزارت

# پښتو

شپږم ټولگی

(د دري ژبو لپاره)

د چاپ کال: ۱۳۹۷ هـ.ش.

# د کتاب ځانگړتیاوې

مضمون: پښتو

مؤلفین: د تعلیمي نصاب د پښتو برخې د درسي کتابونو مؤلفین

ادیت کونکي: د پښتو ژبې د ادیت دپارتمنت غړي

ټولگی: شپږم (د دري ژبو لپاره)

د متن ژبه: پښتو

انکشاف ورکوونکی: د تعلیمي نصاب د پراختیا او درسي کتابونو د تألیف لوی ریاست

خپروونکی: د پوهنې وزارت د اړیکو او عامه پوهاوي ریاست

د چاپ کال: ۱۳۹۷ هجري شمسي

د چاپ ځای: کابل

چاپ خونه: بهیر مطبعه

برېښنالیک پته: curriculum@moe.gov.af

د درسي کتابونو د چاپ، وېش او پلورلو حق د افغانستان اسلامي جمهوریت د پوهنې

وزارت سره محفوظ دی. په بازار کې یې پلورل او پېرودل منع دي. له سرغړوونکو سره

قانوني چلند کېږي.

بِسْمِ اللَّهِ الرَّحْمَنِ الرَّحِيمِ



## ملي سرود

دا عزت د هر افغان دی  
هر بچی یې قهرمان دی  
د بلوڅو د ازبکو  
د ترکمنو د تاجکو  
پامیریان، نورستانیان  
هم ایماق، هم پشه پان  
لکه لمر پر شنه آسمان  
لکه زره وي جاویدان  
وایو الله اکبر وایو الله اکبر

دا وطن افغانستان دی  
کور د سولې کور د توري  
دا وطن د ټولو کور دی  
د پښتون او هزاره وو  
ورسره عرب، گوجر دي  
براهوي دي، قزلباش دي  
دا هېواد به تل ځلیري  
په سینه کې د آسیا به  
نوم د حق مودی رهبر

## د پوهنې د وزیر پیغام

اقراً باسم ربک

د لوی او ښوونکي خدای ﷻ شکر په ځای کوو چې مور ته یې ژوند رابښلی او د لوست او لیک له نعمت څخه یې برخمن کړي یو او د الله تعالی پر وروستي پیغمبر محمد مصطفی ﷺ درود وایو چې هغه ته د الله تعالی لومړنی پیغام "لوستل" دي.

څرنگه چې ټولو ته ښکاره ده ۱۳۹۷ هجري لمريز کال د پوهنې د کال په نامه ونومول شو، له دې امله به د گران هېواد ښوونیز نظام، په بېلابېلو برخو کې د ژورو بدلونونو شاهد وي. ښوونکی، زده کوونکی، کتاب، ښوونځی، اداره او د والدینو شوراگانې د هېواد د پوهنیز نظام شپږگونې بنسټیز عناصر بلل کېږي، چې د هېواد د ښوونې او روزنې په پراختیا او پرمختیا کې مهم رول لري. په داسې مهم وخت کې د افغانستان د پوهنې وزارت د مشرتابه مقام، د هېواد په ښوونیز نظام کې د ودې او پراختیا په لور د بنسټیزو بدلونونو رامنځته کېدو ته ژمن دی.

له همدې امله د ښوونیز نصاب اصلاح او پراختیا، د پوهنې وزارت له مهمو لومړیتوبونو څخه ده. په همدې لاره کې په ښوونځیو، مدرسو او ټولو دولتي او خصوصي ښوونیزو تاسیساتو کې، د درسي کتابونو محتوا، کیفیت او توزیع ته پاملرنه د پوهنې وزارت د چارو په سر کې ځای لري. مور په دې باور یو، چې د باکیفیته درسي کتابونو له شتون پرته د ښوونې او روزنې اساسي اهدافو ته رسېدلای نشو.

پورتنیو موخو ته د رسېدو او د اغېزناک ښوونیز نظام د رامنځته کولو لپاره، د راتلونکي نسل د روزونکو په توگه، د هېواد له ټولو زړه سواندو ښوونکو، استادانو او مسلکي مدیرانو څخه په درناوي هیله کوم، چې د هېواد بچیانو ته د دې درسي کتاب په تدریس او د محتوا په لېږدولو کې، هېڅ ډول هڅه او هاند ونه سپموي او د یوه فعال او په دیني، ملي او انتقادي تفکر سمبال نسل په روزنه کې زیار او کوښښ وکړي. هره ورځ د ژمنې په نوي کولو او د مسؤلیت په درک سره، په دې نیت لوست پیل کړي چې د نن ورځې گران زده کوونکي به سبا د یوه پرمختللي افغانستان معماران او د ټولني متمدن او گټور اوسېدونکي وي.

همدا راز له خورو زده کوونکو څخه، چې د هېواد د راتلونکې ارزښتناکه پانگه ده، غوښتنه لرم، څو له هر فرصت څخه گټه پورته کړي، د زده کړې په پروسه کې د څیرک او فعال گډونوال او ښاغلیو ښوونکو ته په احترام او درناوي سره، له تدریس څخه ښه او اغېزناکه استفاده وکړي.

په پای کې د ښوونې او روزنې له ټولو پوهانو او د ښوونیز نصاب له مسلکي همکارانو، چې د دې کتاب په لیکلو او چمتو کولو کې یې نه سترې کېدونکې هلې ځلې کړي، مننه کوم، او د لوی خدای له دربار څخه دوی ته په دې سپېڅلې او انسان جوړوونکې هڅه کې بریا غواړم.

د معیاري او پرمختللي ښوونیز نظام او د داسې ودان افغانستان په هیله چې وگړي یې خپلواک، پوه او سوکاله وي.

د پوهنې وزیر

دکتور محمد میرویس بلخي

# فهرست

مخ	سرلیک	شمېره
۱	حمد	۱
۳	حضرت رسول اکرم ﷺ او اعرابي	۲
۵	پوهنه	۳
۷	کتاب	۴
۹	بنوونکی	۵
۱۱	ملي يووالی	۶
۱۳	مور او پلار	۷
۱۵	د مطالعې گټې	۸
۱۷	رښتیا ویل	۹
۱۹	کلمه	۱۰
۲۱	میوې او سابه	۱۱
۲۳	بڼه زده کوونکی	۱۲
۲۵	غوره ویناوې	۱۳
۲۷	ترافیکي لارښوونې	۱۴
۲۹	ټوکه	۱۵
۳۱	عادل پاچا	۱۶

شماره	سرلیک	مخ
۱۷	متلونه	۳۳
۱۸	د غاښونو ساتنه	۳۵
۱۹	مرکبې کلمې	۳۷
۲۰	له هېواد سره مینه	۳۹
۲۱	جمله	۴۱
۲۲	تېلفون	۴۳
۲۳	نظم	۴۵
۲۴	لیک نښې	۴۷
۲۵	جرگه	۴۹
۲۶	انټرنېټ	۵۱
۲۷	د ناروغۍ رقعہ	۵۳
۲۸	ترانه	۵۵





## حمد

**موخه:** د متن سم لوستل، لیکل او د پاک الله ﷻ بڼه پېژندنه.



پوښتنه:



ستاسو په فکر حمد څه ته وايي؟

هدايت راته عطا کړې زما ربه  
د اميد غنچه مې واکړې زما ربه  
په صفت مې تېزه ژبه ستا په ذکر  
د بلبل په شان گویا کړې زما ربه  
چې مې نفس وي رضا ته نارضا يې  
وهغه کار ته مې شا کړې زما ربه  
نفس، شيطان، حرص و هوا را سره مله دي  
له جمله وو مې پناه کړې زما ربه  
یک تنها چې ځم په لارې بې رفيقه  
بېگانه لار مې آشنا کړې زما ربه  
(شمس الدين) ديار وصال په دعا غواړي  
که قبوله دا دعا کړې زما ربه



## حضرت رسول اکرم ﷺ او اعرابي

موخه: د متن سم لوستل، لیکل او د حضرت محمد ﷺ د لوړو لارښوونو (ارشاداتو)

په هکله پوهېدل.



پوښتنه:



ستاسو په فکر دیني ارشادات څه معنا او مفهوم لري؟

له انس بن مالک رضی الله عنه څخه روایت دی چې یوه ورځ حضرت رسول اکرم ﷺ په مسجد کې ناست و. یو اعرابي راغی، سلام او احترام یې وکړ. حضرت محمد ﷺ د سلام تر ځواب ویلو وروسته وفرمایل: «له کومه ځایه راغلی یې؟» اعرابي وویل: «له ډېر لرې ځایه او له تاسو څخه خو پوښتنې لرم. حضرت محمد ﷺ وفرمایل: «ووايه چې ځواب یې درکړم.» اعرابي وویل غواړم: د الله جل جلاله په رحمت کې و اوسم، حضرت محمد ﷺ وفرمایل: «د الله جل جلاله له مخلوق سره نیکي کوه.» زما په عملنمې کې خیر او نیکي وي نه گناه. حضرت محمد ﷺ وفرمایل: «له مور او پلار سره نېکي کوه.» د دوزخ په اور کې ونه سوزم. حضرت محمد ﷺ وفرمایل: «خپلې سترگې او خپله ژبه وساته.»



- زده کوونکي دې دوه دوه تنه په وار سره متن ولولي او مشوره دې پرې وکړي.
- زده کوونکي دې په وار سره د تختې مخې ته راشي او د متن لغتونه دې په جملو کې وکاروي.
- زده کوونکي دې دوه دوه تنه په خپلو منځو کې متن یو بل ته املا ووايي.
- زده کوونکي دې څو تنه په وار سره د ټولگي مخې ته راشي او د حضرت محمد ﷺ له ویناوو څخه یې چې څه اوریدلي دي، نورو ته ووايي.
- زده کوونکي دې په وار سره د تختې مخې ته راشي او د لاندینيو کلمو جمعې دې پرتختې وليکي.  
(ورځ، مسجد، ځواب، زه، اور، ژبه)
- دوه دوه تنه زده کوونکي دې لاندې خبرې اترې سرته ورسوي.  
مینه: پروین جانې السلام عليكم.  
پروین: وعليکم السلام، مینی خورې څنگه یې؟  
مینه: ښه یم، ته څنگه یې؟  
پروین: زه هم ښه یم، مننه.  
مینه: پروین جانې! ته هره ورځ خپل لوستونه تکرار وې؟  
پروین: هو حتما یې تکراروم، که تکرار نه شي بیا هیرېږي.  
مینه: ته له مور سره په کارونو کې مرسته کوې؟  
پروین: زه مې له مور او خور سره په کارونو کې تل مرسته کوم.  
که مرسته ونه کړم نو د زیاتو کارونو له امله به مو مورجانه ناروغه شي.  
مینه: ډیر ښه، د کور په کارونو کې مرسته کول ډیر ښه کار دی.  
زه هم په کارونو کې له مور جانې سره مرسته کوم.

**معنا**

بهتر  
نگهدار

**لغت**

غوره  
وساته

**معنا**

خوبې ها  
آتش

**لغت**

ښېگڼې  
اور

**کورنۍ دنده:**



زده کوونکي دې په دې اړه څو کرښې په خپلو کتابچو کې وليکي:  
(مور له خپل مور او پلار سره څنگه مرسته کولای شو؟)

## پوهنه

**موخه:** د متن سم لوستل، لیکل، د پوهې په معنا او ارزښت پوهېدل او د پوهې د ترلاسه

کولو د روحیې پیاوړتیا.



- تاسو پوهیږئ چې پوهنه څه ته وایي؟

- ستاسو په فکر مورځنګه کولای شو چې د پوهې خاوندان شو؟

علم د پوهې او پېژندنې په معنا دی. پوهنه هغه رڼا ده چې د انسان زړه او دماغ روښانه کوي. انسان له بدو کارونو څخه ژغوري او خپلې موخې ته یې د رسېدو لارې چارې برابرې. له بلې خوا ناپوهي دا سې تیاره ده چې انسان له ډار، خطر او خوارۍ سره مخامخ کوي.

الله ﷻ د پوه او ناپوه ترمنځ د توپیر په هکله فرمایي:


((آیا هغه کسان چې پوهیږي، له هغو کسانو سره چې نه پوهیږي، برابر دي؟))

هېڅکله! پوهه او ناپوهي، لکه چې رڼا او تیاره سره برابر نه دي. نو همدا

شان انسان د علم او پوهې په وسیله لومړی خپل ځان او بیا خپل خالق ﷻ

پېژني، په کار ده چې له علم سره عمل هم ملګری وي، ځکه چې عمل

د علم مېوه گڼل کېږي.





- زده کوونکي دې متن له خپل ځان سره ولولي او د هغه مطلب دې په ساده کلمو کې وويي.
- زده کوونکي دې لاندې لغتونه تر معنا کولو وروسته په جملو کې وکاروي او په کتابچو کې دې وليکي. (پوهه، موخه، پوهنه، ناپوهي، ژغورل)
- زده کوونکي دې له متن څخه متضادې کلمې پيدا او په خپلو کتابچو کې دې وليکي. مثال: رڼا او تياره
- زده کوونکي دې په وار سره د تختې مخې ته راشي په دې اړه دې چې ايا پوه او ناپوه سره برابر دي؟ نورو ته څرگندونې وکړي.
- زده کوونکي دې په وار سره څو پښتو کلمې وويي چې د ( ټ، خ، بن، ر، او ڼ) توري پکې راغلي وي.

- دوه، دوه زده کوونکي دې لاندې مرکه د ټولگي په مخ کې ترسره کړي:

فرهاد: رشاده! السلام عليكم

رشاد: وعليکم السلام څنگه يې فرهاد جانه!

فرهاد: ښه يم وروره، ته هم ښه يې؟

رشاد: زه هم ښه يم، سلامت اوسې.

فرهاد: رشاد جانه! ښوونځي ته راتلل او زده کړه دې خوښيږي؟

رشاد: هو - زده کړه د ژوند څراغ دی.

فرهاد: زما هم خوښيږي خو رياضي مضمون مې ډير خوښيږي.

رشاد: فرهاد جانه! ته زيار باسې او کوښښ کوي. ستا زيات وخت په لوبو نه تيريږي او درسونو

ته دې وخت ورکړی.

څوک چې زيار باسي، خامخا به درسونه زده کولای شي.

فرهاد: ته رښتيا وايې، زه بايد د درس وخت په لوبو تېر نه کړم.

**معنا**

**لغت**

**معنا**

**لغت**

ناداني

ناپوهي

علم

پوهنه

هدف

موخه

روشن

روښانه

نجات دادن

ژغورل

**کورني دنده:**



زده کوونکي دې د پوه او ناپوه د توپير په اړه څو کرښې په خپلو کتابچو کې وليکي.

## کتاب

**موخه:** د متن سم لوستل، لیکل او د کتاب په ارزښت او منځته راتلو پوهېدل.



تاسو څه فکر کوئ چې پخوا زمانو کې به هم کتاب موجود و؟

په پخوا زمانو کې کتاب نه و. خلکو به کېسې په یاد زده کولې. دا کېسې پېړۍ پېړۍ نورو نسلونو ته رسېدلې دي. څرنګه چې دا کېسې به یې ټولې په یاد نه پاتې کېدې، نو دوی په دې فکر کې شول چې د کېسو د ساتلو لپاره په لرګیو کې ځینې نښې نښانې وکړي. مصریانو لږ وډېر (۵۰۰۰) کاله پخوا د پاپيروس د بوټي له پاڼو څخه یو ډول کاغذ جوړ کړ، کله چې وپوهېدل هغه له منځه ځي، نو د هغه پر ځای یې د لیکلو لپاره د ژوو پوستکي غوره کړل. د زرګونو کلونو وروسته بیا په چین کې د اوسني کاغذ ډېر ابتدایي شکل منځ ته راغی. ورپسې په جرمني کې د چاپ ماشین جوړ او د کتاب د منځته راتلو لپاره سمه لاره پرانیستل شوه.



یادونه: ( پاپیروس د اوقیانوس د سمندر په غاړه د پلنو پانو درلودونکی بوتی و).

- زده کوونکي دې متن ولولي او دهغه په هکله دې خبرې وکړي.

- زده کوونکي دې لاندی لغتونه په جملو کې وکاروي

پېری، غوره، نښې، غوښتنې

- زده کوونکي دې په وارسره د تختې مخې ته راشي او په دې اړه دې خبرې وکړي چې کتاب څنگه منځته راغلی؟

- زده کوونکي دې په وارسره د ټولگي مخې ته راشي هر یو دې خپل نوم، د پلار نوم، د ښوونځي او ټولگي نوم واخلي او ودې وایي چې زه په راتلونکي کې غواړم ..... شم.

- دوه، دوه زده کوونکي دې لاندې محاوره ترسره کړي:

تورپیکي: هوسی خورې! سترې مه شي!

هوسی: تورپیکي خورې په خیر اوسې.

تورپیکي: له ښوونځي څخه په خیر راغلي؟

هوسی: جوړه اوسې خورې! مننه.

تورپیکي: تا خپل ټول کتابونه وپوښل؟

هوسی: څو کتابونه مې وپوښل، خو ځینې یې پاتې دي.

تورپیکي: زه هم غواړم کتابونه مې پوښ کړم، ته راسره مرسته کوي؟

هوسی: هو، ولې نه. زه به در سره حتما مرسته وکړم.

خو لومړی باید پلاستیک او ډبل کاغذ پیدا کړو.

تورپیکي: پلار جان وویل: زه درته پلاستیک راوړم.

هوسی: ډیر ښه دا کار به په گلبه سرته ورسوو.

معنا	لغت	معنا	لغت
حيوانات	ژوي	قرن	پېری
بازکردن	پرانيستل	بهتر	غوره
بته ها	بوتی	نشانه ها	نښې



زده کوونکي دې ددې موضوع په اړه څو کرښې په خپلو کتابچو کې وليکي:

مصريانو د ليکلو لپاره ولې د پاپيروس په ځای د ژوو پوستکي غوره کړل؟



## ښوونکی

**موخه:** د متن سم لوستل، لیکل او د ښوونکي د مقام په ارزښت پوهېدل او د دوی د درناوي کولو د ذهنیت پیاوړتیا.



پوښتنه:



ستاسو په فکر ولې ښوونکی پر مور د مور او پلار په شان حق لري؟

ښوونکی د هغې مهمې دندې لرونکی دی چې مور ته لیک او لوست را زده کوي. ښوونکی مور د علم او پوهې د لاس ته راوړلو لپاره روزي چې د هغو په وسیله ښکمرغه او سوکاله ژوند ولرو، نو ځکه ښوونکی د مور او پلار په شان پر مور حق لري.

باید د ښوونکي قدر او درناوی وکړو او په لارښوونو یې عمل کول ضروري خبره ده. عمل د علم مېوه گڼل کیږي، وایي: «بي عمله عالم د هغې شنې ونې په څېر دی چې مېوه نه لري.»

فعالیتونه:



- زده کوونکي دې د یو بل په مرسته د متن جملې ولولي؟
- زده کوونکي دې د لاندې کلمو هم معنا کلمې له چوکاټ څخه وټاکي او بیا دې د کلمو تر

څنگه په خپلو کتابچو کې وليکي.

سو کاله: \_\_\_\_\_

احترام

درناوی: \_\_\_\_\_

آرامه

ښوونکی: \_\_\_\_\_

استاد

- زه کوونکي دې د لوست کلمې او جملې یو بل ته د املا په توگه وويي.  
- دوه تنه زده کوونکي دې د ټولگي مخې ته راشي او متن کې دې درې توريږي او څلور توريږي کلمې پیدا او پرتختې دې وليکي.

- دوه دوه زده کوونکي دې په وار د ټولگي مخې ته راشي او د ځان له معرفي کولو څخه وروسته دې د ښوونکي د مقام په اړه خبرې وکړي.

- دوه، دوه زده کوونکي دې دا لاندې خبرې اترې د ټولگي په مخ کې ترسره کړي:

ولوله: تهمینې خورې السلام علیکم

تهمینه: ولولې خورې وعلیکم السلام.

ولوله: څنگه بې تهمینې جانې، صحت دې ښه دی؟

تهمینه: شکر ښه یمه، ډیره مننه.

ولوله: تهمینې جانې! دا ښکلي گلان دې د څه لپاره راوړي دي؟

تهمینه: دا گلان مې د کور له باغچې څخه خپلې ښوونکې ته راوړې دي.

ولوله: ښوونکي پر تا ډیر گران دي؟

تهمینه: هو! ښوونکي هر چا ته د گرانښت وړ ده.

زما پلار وایي: مور د ښوونکو له زیار ایستلو څخه د پوهې خاوندان کیږو.

نو ځکه پر مور د مور او پلار په شان حق لري.

ولوله: ستا پلار جان ډیره ښه خبره کوي.

مور باید د ښوونکو قدر او درناوی وکړو.

معنا

لغت

معنا

لغت

بې ثمر

شنډه

تربیه کردن

روزل

احترام

درناوی

نیکبخت

نېکمرغه

آرام و آسوده

سو کاله

کورنی دنده:



زده کوونکي دې په دې اړه څو کرښې په خپلو کتابچو کې وليکي:  
(مور ولې د مور او پلار په شان د ښوونکو درناوی کوو؟)

## ملي يووالي

**موخه:** د متن سم لوستل، ليکل، د يووالي په معنا او ارزښت پوهېدل او په دوی کې د يووالي د روحيې پياوړتيا.



- آیا تاسو د يووالي په معنا او مطلب پوهېږئ؟
- تاسې پوهېږئ چې يووالی يوه ملت ته څه گټې لري؟

يووالی د ژوند کاميابي او نيکمرغي ده. يووالی د ملتونو د ترقي وسيله ده. يووالی د بې اتفاقي ضد دی او بې اتفاقي انسانان له بد مرغي او مرگ سره مخامخ کوي.

لکه باغ یو مملکت وگڼه وروره  
په کې هر قسم گلونه بوټي گوره!  
ونې ډېرې خو باغ یو دی که پوهېږي!  
که کوي بل رنگه فکر ډېر غولېږي!  
د وه سکه ورونه لري بېل بېل نومونه  
بېل رنگونه بېل غرونه بېل خویونه  
مگر دواړه او سپدونکي د یو کور دي  
د یوې سترگې په کور کې سپین او تور دي

(( الفټ ))



- زده کوونکي دې په وارسره متن ولولي او د هغه په مطلب دې خبرې وکړي.
- زده کوونکي دې په وارسره له ښوونکي څخه وروسته متن پر لور غږ ولولي.
- زده کوونکي دې لاندینۍ کلمې په جملو کې وکار وي او په خپلو کتابچو کې دې ولیکي.  
(وگڼه، سکه، بېل، اوسېدونکي، وروڼه)
- دوه دوه تنه زده کوونکي دې دتختې مخې ته راشي، د شعر بیتونه دې یوبل ته املا ووايي.
- زده کوونکي دې په خپلو ډلو کې په دې اړه چې په ولسونو کې څنگه یووالی راوستلای شو؟ مشوره وکړي، بیا دې له هرې ډلې څخه یو تن خپله لیکل شوې پاڼه نورو ته ولولي.
- دوه، دوه تنه زده کوونکي دې لاندې مرکه ترسره کړي!

حمید: متین وروره السلام علیکم

متین: وعلیکم السلام حمیدجانه سترې مه شې.

حمید: سلامت اوسې

متین: ان شالله خیریت به وي، ناوخته را ورسیدې.

حمید: له پلار سره مې برکلي ته تللی وم.

متین: برکلي کې مو څه کول؟ حمیدجانه!

حمید: هلته د مشرانو غونډه وه. په اتفاق او یووالي یې خبرې کولې.

متین: حمیدجانه یووالی څه ته وایي؟

حمید: متینجانه! یووالی د خلکو یو لاس کیدلو او اتحاد ته وایي.

چې د خپل وطن د آبادۍ لپاره په گڼه فکر او کار وکړي.

متین: ډېر ښه، دا شان کارونه به هر وروڼه ښه نتیجه ورکوي.

**معنا**

قبول کن، بدان

قبول کن

**لغت**

وگڼه

ومنه

**معنا**

جدا

اتحاد

**لغت**

بېل

یووالی

**کورنۍ دنده:**



زده کوونکي دې په دې هکله ښه فکر وکړي بیا دې څو کرښې په خپلو کتابچو کې ولیکي:  
(ولسونه ولې یووالي ته ډیره اړتیا لري؟)

## مور او پلار

**موخه:** د متن سم لوستل، ليكل، د مور او پلار په حقونو پوهېدل او په شاگردانو کې د مور او

پلار د درناوي كولو د روحيې پياوړتيا



پوښتنه:



ستاسو په فكر مور او پلار پر مور كوم حقونه لري؟

د مور او پلار درناوی او له هغوی سره نیکي کول د انسانیت او مسلمانی له لوړو اخلاقو څخه دي. الله ﷻ فرمایلي دي: «تاسو د مور او پلار په مخکې (أف) هم مه وایئ چې زړه یې له تاسو څخه ناراضه نه شي.»  
نو مور باید له هغو ټولو عملونو څخه ډډه وکړو چې د دوی د خپگان سبب کیږي.

همدا رنگه رسول الله ﷺ د مور او پلار په اړه داسې فرمایي:  
«د الله ﷻ رضا د مور او پلار په رضا کې او د الله ﷻ نارضايتي د مور او پلار په نارضايتي کې ده.» نو مور ټولو ته لازمه ده چې له خپلې مور او پلار سره په ډېرې نرمۍ او ادب خبرې وکړو، احترام یې وساتو، په رښتیني یې خدمت وکړو او تل یې دعا واخلو چې د دواړو جهانو نېکمرغي او کامیابي مو په برخه شي.



- زده کوونکي دې دوه دوه تنه په خپلو منځو کې متن ولولي او په دې اړه دې خبرې وکړي.
- زده کوونکي دې په خپلو گروپونو کې له یو بل سره د مور او پلار د حقونو په هکله خبرې وکړي او بیا دې له هر گروپ څخه یو تن د ټولگي مخې ته راشي او خپل معلومات دې وړاندې کړي.
- زده کوونکي دې په چوکاټ کې لیکل شوې کلمې په خپلو کتابچو کې هېجا کړي.

نې + کي = نېکی
پلار
درناوی
آزار
مرسته

خو زده کوونکي دې په وار سره د تختې

مخې ته راشي او له متن څخه دې د جمعې

کلمې پیدا او بیا دې پر تختې ولیکي.

- خو تنه زده کوونکي دې د تختې مخې ته راشي په دې اړه دې خبرې وکړي چې: (تاسې ولې د مور او پلار پر مخکې (اف) هم مه وایئ) یوه یوه جمله دې د تختې پر مخ ولیکي.
- دوه، دوه تنه زده کوونکي دې لاندې خبرې اترې ترسره کړي:

فرشته: مدینې خورې! السلام علیکم

مدینه: وعلیکم السلام فرشته خورې، ښوونځي ته په خیر راغلې؟

فرشته: په خیر اوسې، ډیره مننه.

مدینه: د ښوونکي له راتلو څخه مخکې زه یوه پوښتنه لرم.

فرشته: پوښتنه دې وکړه.

مدینه: پرون ښوونکي وویل: له مور او پلار سره نیکي وکړئ!

مور څنگه له مور او پلار سره نیکي کولای شو؟

فرشته: ښوونکي وویل: د مور او پلار خدمت او احترام وکړئ!

له هغوی سره په ډېر ادب او نرمۍ خبرې وکړئ!

مدینه: ډیره مننه، ښه شو چې وپوهیدم او دغو ټکو ته مې پام شو.

فرشته: مدینې خورې! په هغو ښوکارونو چې مور او پلار را څخه خوشحالیږي، باید سرته یې ورسوو.

معنا	لغت	معنا	لغت
آزرده گي	خپگان	کناره گیری	ډډه
راستين	رښتيني	احترام	دېرناوی

کورنۍ دنده:



- زده کوونکي دې په دې اړه چې: (د خدای (ج) رضا د مور او پلار په رضا کې ده) خو کړنې په خپلو کتابچو کې ولیکي.

## د مطالعي گټې

**موخه:** د متن سم لوستل، ليکل، د مطالعي په ارزښت پوهيدل او په دوی کې د مطالعي د

روحې پياوړتيا.



څه فکر کوئ چې مطالعه څه گټې لري؟

کتاب د انسان ښه دوست او ملگری دی. زموږ پوهه زیاتوي او له پوهانو سره مو آشنا کوي.

د هغوی له فکر او نظر څخه مو خبروي. د تېرو زمانو د یادونو له پندونو ډکې کیسې راته کوي او په دې راز مو پوهوي چې څرنگه یې د خپل ژوند سر مشق وگرځوو.

د انساني ژوند په ټولو چارو او مسوولیتونو مو پوهوي، د نیمکرغی او هو ساینې لارې رابښي او هغو ته د رسېدو لپاره خپلې ښې لارښوونې له موږ څخه نه سپموي.

موږ ته پکار دي چې د مطالعي لپاره غوره، گټور او علمي کتابونه وټاکو، د داسې کتابونو په مطالعي سره د خپل ذهن او دماغ ښه روزنه او پالنه وکړو.

همدارنگه د کتابونو د ارزښت او گټو په پوهېدو سره باید د هغو ساتنې ته هم پوره پاملرنه وشي.



- زده کوونکي دې په وارسره متن ولولي او د هغه په مطلب دې خبرې وکړي.
- زده کوونکي دې لاندې لغتونه په جملو کې وکاروي او په خپلو کتابچو کې دې وليکي.  
گټور- ملگرتيا- ستر - پاملرنه
- يو يو زده کوونکي دې د تختې مخې ته راشي او په دې اړه دې خبرې وکړي: (مورځنګه کولای شو د مطالعې په وسيله د پوهې خاوندان شو.)
- زده کوونکي دې دوه دوه تنه د تختې مخې ته راشي او د متن يوه يوه جمله دې يو بل ته املا ووايي او پر تختې دې وليکي.
- زده کوونکي دې په وارسره د تختې مخې ته راشي او د لاندینيو جمعو کلمو مفرد شکل دې وليکي: (کتابونه، ملگري، انسانان، چارې، لارښوونې، کيسې، تختې، کتابچې، قلمونه، ښوونکي)
- دوه، دوه زده کوونکي دې لاندې مرکه ترسره کړي:  
رشاد: ميلاده وروره السلام عليكم  
ميلاد: رشاد جانه وعلیکم السلام په خير راغلې؟  
رشاد: ميلاد جانه! پرون زمور د کور له مخې تير شوې چيرې تلې؟  
ميلاد: له ورور سره مې بازار ته تلم يو کتاب مې په کار و.  
رشاد: کوم کتاب دې په کار و؟  
ميلاد: د مطالعې لپاره مې يو ښه کتاب په کار و.  
رشاد: ميلاد جانه! کتاب دې بيا پيدا کړ؟  
ميلاد: هو يو ښه کتاب مې ورور راته واخيست.  
رشاد: ميلاد جانه! مور په کور کې ډېر کتابونه لرو. زه به مې پلار ته ووايم او کوم کتاب دې چې په کار وي، تاته به يې امانت راوړم.  
ميلاد: رشاد جانه ډيره مننه، دا خو ډيره ښه خبره ده.

معنا	لغت	معنا	لغت
قابل اعتماد	باوري	دوست و رفيق	ملگري
همراهی و دوستی	ملگرتيا	آرامی	هوساينه
دریغ نمی کند	نه سپموي	بزرگ	ستر
کارها	چارې	مفيد	گټور
توجه	پاملرنه	انتخاب شده	غوره



زده کوونکي دې ددې مطلب په اړه څو کرښې په خپلو کتابچو کې وليکي: مور د مطالعې په واسطه د ژوند کومو هدفونو ته رسيدلای شو.



## رښتيا ويل

**موخه:** د متن سم لوستل، ليکل، د رښتيا ويلو په ارزښت او گټو پوهيدل او په دوی کې د رښتيا ويلو د روحيې پياوړتيا.



ستاسو په فکر رښتيا ويل څه ارزښت او گټې لري؟

د انسانانو عزت او درناوی د دوی په ښو اخلاقو او لوړو کړو وړو پورې تړلي دي. له دغو ښو اخلاقو او صفاتو څخه يو هم رښتيا ويل دي چې د انسان اعتبار او حيثيت ساتي. که چېرې هر سړی د خپل ژوند په ټولو چارو کې رښتینی وي او دغه صفت خپل خوی او عادت وگرځوی، نو هېڅکله به د نورو له اعتبار او نظر څخه ونه لویږي. ډېره عامه او غوره خبره ده چې وايي: هر څه چې خام وي پخیري، خو انسان که خام شي بيا نه پخیري. دلته د انسان له خامۍ څخه مطلب دروغ ويل او په دروغو مشهورېدل دي. عالمانو په دې برخه کې څه ښه ويلي دي: د وجود هر غړی پر مور حق لري، د ژبې حق پر مور دادی چې په درواغو او بدو خبرو يې عادت نه کړو.

نو لازمه ده چې د ژوند په ټولو لارو چارو کې رښتيا ووايو او رښتینی عمل وکړو.

فعالیتونه:



- زده کوونکي دې په وار سره د تختې مخې ته راشي او متن دې په لوړ آواز ولولي.
- زده کوونکي دې لاندې لغتونه معنا او په جملو کې دې وکاروي او په خپلو کتابچو کې دې وليکي.

رښتيا، چلند، رښتني

- که چيرې زده کوونکو د رښتيا يا دروغو په هکله که کومه کيسه اورېدلې وي هغه دې نورو ته ووايي.  
 - زده کوونکي دې په وار سره يو يو تن د تختې مخې ته راشي او په دې اړه دې خبرې وکړي: (مور)  
 څنگه کولای شو چې په خلکو کې خپل اعتبار او حيثيت وساتو)  
 - زده کوونکي دې په وارسره د ټولگي مخې ته راشي، د ځان له معرفي کولو وروسته دې د رښتيا ويلو  
 دگټو او درواغو ويلو د زيان په اړه خبرې وکړي.  
 - زده کوونکي دې په وارسره د تختې مخې ته راشي او له متن څخه دې دوه توريږي او درې توريږي  
 کلمې پيدا او بيا دې پرختې وليکي.

- دوه، دوه تنه زده کوونکي دې دا محاوره ترسره کړي:

مدينه: فرزاني السلام عليكم ورحمته الله

فرزانه: مدينې خورې وعلیکم السلام ورحمته الله

مدينه: څنگه يې خورې ان شالله بڼه يې؟

فرزانه: ډيره مننه ته هم ان شالله بڼه يې؟

مدينه: فرزانه جانې! نن به ښوونکې رښتيا ويل درس را کوي.

رښتيا ويل مې ډېر خوښ دي، زه غواړم چې تل رښتيا ووايم.

فرزانه: هو خورې! رښتيا ويل د انسان لوی صفت دی.

په رښتيا ويلو الله ﷻ خوشحاليږي. رښتيا ويونکی هر چاته عزت او قدر لري.

مدينه: زما مور هم ماته تل وايي: چې هر وخت رښتيا ووايه او هېڅکله دروغ مه وایه.

فرزانه: ستا مور ډيره بڼه خبره کوي. بايد ټول رښتيا ووايو او د دروغو له شرمنده گي څخه ځان

وساتو!

<b>معنا</b>	<b>لغت</b>	<b>معنا</b>	<b>لغت</b>
صادق	رښتني	راستي	رښتيا
سلوک و روش	چلند	عالی	لوړ



زده کوونکي دې په دې هکله څو کرښې په خپلو کتابچو کې وليکي: (مور څنگه کولای شو چې  
 رښتني وواسو او رښتيا خپل عادت وگرځو.)

## کلمه

**موخه:** د متن سم لوستل، لیکل، د کلمې په معنا او مفهوم پوهېدل او د هغو سمه کارونه.



- آیا تاسو د کلمې نوم اورېدلی او پوهېږئ چې کلمه څه معنا لري؟  
کلمه:

هغه کوچنی توکی دی چې ځینې یې په خپله معنا لري او ځینې یې په یوازې توگه معنا نه ورکوي، خو د جملو په جوړښت کې اساسي رول لري. کلمې د معنا له مخې په دوو برخو ویشل شوي: خپلواکې او ناخپلواکې کلمې. خپلواکې کلمې:

هغه کلمې دي چې په خپله معنا ولري، لکه: احمد، زه، ښه، لایق، راغی او نور...

ناخپلواکې کلمې:

هغه توري دي چې په یوازې توگه معنا نه لري، خو کله چې له خپلواکو کلمو سره یو ځای شي د کلمو او جملو معنا بشپړوي.

لکه: و، به، له، د، نه، سره، خڅه، ځینې او نور....



- زده کوونکي دې په وار سره د تختې مخې ته راشي، متن دې ولولي او د هغه په هکله دې خبرې وکړي.

- زده کوونکي دې د لاندې جملو تش ځايونه بشپړ او په کتابچو کې دې وليکي.
- کلمه هغه کوچنی توکی دی چې .....
- کلمه په دوو برخو ويشل شوې چې .....
- خپلواکې کلمې هغه دي چې .....
- نا خپلواکې کلمې هغه دي چې .....
- يو يو زده کوونکی دې د تختې مخې ته راشي له خپل فکر څخه دې يوه جمله ووايي او په هغې کې دې خپلواکې او ناخپلواکې کلمې پيدا او په تختې دې وليکي.
- زده کوونکي دې د تختې مخې ته راشي د متن لغتونه دې معنا او بيا دې په جملو کې وکاروي.
- دوه، دوه تنه زده کوونکي دې لاندې خبرې اترې سرته ورسوي:

ملالی: زرغونې جانې السلام عليكم

زرغونه: وعلیکم السلام، سترې مه شي ملالی جانې

ملالی: په خیر اوسې

زرغونه: ملالی جانې څنگه یې؟

ملالی: شکر بڼه یمه، مننه، ته څنگه یې؟

زرغونه: زه هم بڼه یم، ډیره مننه.

ملالی: زرغونې جانې! خپله کورنۍ دنده دې سرته رسولې ده؟

زرغونه: هو، زه له کورنۍ دندې سره ډیره مینه لرم.

ملالی: ډېر بڼه، ما هم خپله کورنۍ دنده لیکلې ده.

زرغونه: ملالی جانې راځه چې ټولگي ته لارې شو.

ملالی: راځه، نورې ټولگيوالې هم راغلې دي.

معنا	لغت	معنا	لغت
حروف	توري	مستقل	خپلواک
حصه	برخه	نامستقل	ناخپلواک
ساختمان	جوړښت	پوره	بشپړ



زده کوونکي دې له خپل فکر څخه جملې په خپلو کتابچو کې وليکي او په هغو کې دې خپلواکې او ناخپلواکې کلمې پيدا کړي.

## میوې او سابه

**موخه:** د متن سم لوستل، لیکل د مېوو او سبو په گټو او ارزښت پوهیدل.



پوښتنه:



ستاسو په فکر میوې او سابه زموږ د وجود لپاره څه غذایی ارزښت لري؟  
میوې او سابه زموږ د ورځنیو خوړو ډیره مهمه برخه ده چې زموږ له روغتیا او سلامتی سره نژدې اړیکې لري.  
په میوو او سبو کې ډېر ویتامینونه، مالګې او نور ګټور مواد شته چې د روغتیا لپاره ډېر اړین او ګټور دي. د تازه او پاکو میوو او سبو خوړل د بدن د وزن د زیاتوالي مخنیوی کوي.  
میوې او سابه په بیلابیلو رنگونو کې پیدا کېږي چې هر یو یې ځانته روغتیايي ارزښت لري. د ځینو میوو د ارزښت په هکله د مثال په توګه ویلای شو که هره ورځ یوه پاکه مینځل شوې مڼه له پوستکي سره وخوړل شي، انسان د سرطان له ناروغیو څخه ژغوري.

فعالیتونه:



- زده کوونکي د دې په وارسره متن ولولي او په مطلب دې خبرې وکړي.
- زده کوونکي دې د ټولګي په مخ کې د سبو او میوو د گټو په هکله خبرې وکړي.

- زده کوونکي دې لاندې لغتونه په جملو کې وکاروي. اړیکې - اړین - مخنیوی - سابه - خواړه  
 - زده کوونکي دې د میوو او سبو د ارزښت په هکله خبرې وکړي او یو مثال دې وويي.  
 - زده کوونکي دې له یو بل څخه پوښتنې وکړي چې په میوو او سبو کې کوم مواد موجود دي؟  
 - زده کوونکي دې د لاندې کلمو مترادفې کلمې وليکي. (زیاتوالی، ډبر، گټور، روغتیا)  
 - دوه، دوه تنه زده کوونکي دې دا لاندې خبرې اترې د ټولگي په مخ کې تکرار کړي:

حسینه: پلوشې خورې! السلام علیکم ورحمته الله

پلوشه: حسینی جانې! وعلیکم سلام ورحمته الله

حسینه: ته او ستا کورنۍ ښه ده؟

پلوشه: مننه تاسې څنگه یاست؟

حسینه: سلامتي مو غواړم.

پلوشه: د نن ورځې لوست ته دې (میوې او سابه) تیاری نیولی دی؟

حسینه: هو ما په کور کې څو واړه ولوست.

پلوشه: حسینه جانې! ستا سابه او میوې خوښیږي؟

حسینه: زما میوې ډیرې خوښیږي.

پلوشه: سابه دې نه خوښیږي؟

حسینه: نه، سابه مې هم خوښیږي.

پلوشه: حسینه جانې میوې او سابه ډیر گټور خواړه دي. زموږ وجود ورته ډېره اړتیا لري.

په سبو او مېوو کې ډېر ویتامینونه او نور گټور مواد شته.

حسینه: موږ میوې او سابه ښه پاک مینځو.

پلوشه: موږ هم مېوې او سابه ښه پاک مینځو.

معنا	لغت	معنا	لغت
نمکیات	مالگې	سبزیجات	سابه
غذا	خواړه	نجات می دهد	ژغوري
رابطه	اړیکې	ضروري	اړین
شسته شده	مینځل شوی	جلوگیری	مخنیوی



زده کوونکي دې د میوو او سبو د گټو په هکله څو کرښې په خپلو کتابچو کې وليکي.

## ښه زده کوونکی

**موخه:** د متن سم لوستل، لیکل، د ښو زده کوونکو په صفاتو پوهېدل او په دوی کې ددې روحيې روزل چې ښه زده کوونکي شي.



ستاسو په فکر ښه زده کوونکی کوم صفتونه لري؟

د هېواد ښکلي گلان یو  
په درسو کې زیار کسان یو  
د کتاب طرفداران یو  
په رښتیا پسې روان یو  
همېشه وخت شناسان یو  
یو د بل مددگاران یو

ښوونځي کې شاگردان یو  
ښوونځي ته خو په مینه  
مدام پام په کتابو کې یو  
رښتیا وایو رښتیا اورو  
مهال وېش سره سم درومو  
هېڅ وخت چا سره جنگ نه کړو

د (نژند) یو مور ملگري

مینه ناک د خپل عرفان یو

(محمد عثمان نژند)



- زده کوونکي دې په وار سره نظم ولولي او نور دې ورته غوړ ونیسي.  
دغه کلمې (هېواد، مینه، زیارکښان، شوق) دې په جملو کې وکاروي او په خپلو کتابچو کې دې ولیکي.
- یو یو زده کوونکي دې د تختې مخې ته راشي په دې اړه دې نورو ته ووايي چې: څنگه کولای شو موږ هم ښه زده کوونکي شو.
- څو تنه زده کوونکي دې د تختې مخې ته راشي د ښه زده کوونکي په اړه دې خبرې وکړي.
- زده کوونکي دې په لاندنیو کلمو کې د جمعې کلمې په نښه کړي: زده کوونکي (تختې، هیواد، عرفان، ملگري، نژد)
- دوه دوه زده کوونکي دې لاندې مرکه ترسره کړي:  
صديق: امین جانه! السلام علیکم  
امین: وعلیکم السلام، صديق جانه څنگه یې؟  
صديق: مننه، ښه یم وروړه. ته ښه یې؟  
امین: زه هم ښه یم ډېره مننه، جوړ اوسې.  
صديق: امین جانه! یوه پوښتنه په ذهن کې لرم لومړی به یې له تا څخه وکړم.  
امین: وبې وایه!  
صديق: ښه زده کوونکي چا ته ویل کیږي؟  
امین: زما پلار وایي: ښه زده کوونکي هغه څوک دی چې تل په درسونو کې کوښښ وکړي، خپل وخت ضایع نه کړي، د ښوونکو او مشرانو احترام وکړي، له نورو سره هم ښه چلند ولري.  
صديق: نو که هر څوک دا کارونه وکړي هغه ته ښه زده کوونکي ویلای شو؟  
امین: هو، ولې نه. د ښه زده کوونکي نور صفتونه به له ښوونکي څخه وپوښتو.  
صديق: ډېره مننه، سلامت اوسې.

معنا	لغت	معنا	لغت
کمک کننده	مددگار	تقسیم اوقات	مهال وېش
زحمت کشان	زیارکښان	علم و معرفت	عرفان



زده کوونکي دې د خپلې پوهې له مخې د ښو زده کوونکو ځینې صفتونه په خپلو کتابچو کې ولیکي.



## غوره ويناوې

**موخه:** د متن سم لوستل، ليكل، د پندونه په معنا پوهېدل او په ژوند کې پرې عمل كول.

ښه خلك هغه دي چې نورو ته خير او  
گټه ورسوي.

پوښتنه:



تاسو کله له چا څخه پندونه اورېدلي دي؟

- ښه خلك هغه دي چې نورو ته خير او گټه ورسوي.
- څوك چې خپله ژبه له بدو خبرو څخه وساتي، په ژوند کې نه پېښمانه کېږي.
- څوك چې بل چاته كوهی كيني، خپله به پكې ولوېږي.
- د بې فكره او بې تدبيره كار نتيجه خرابه ده.
- له ښو خلكو سره دوستي كوی او د بدو خلكو له دوستۍ څخه ځان وساتي.
- هغه څه مو چې نه وي زده په پوښتنه يې مه شرمېږئ، كه څوك په پوښتنه شرمېږي ناپوه پاتې کېږي.
- كه غواړئ چې دوستان مو ډېر وي د ښو اخلاقو خاوندان شئ.



- زده کوونکي دې په خپلو گروپونو کې لوستل شوې غوره ويناوې ولولي اود مطلب په هکله دې له يو بل سره مشوره وکړي. بيا دې د هر گروپ يو تن د ټولگي مخې ته راشي او د ورمونو د مطلب په اړه دې خپله ليکنه نورو ته ولولي.
- زه کوونکي دې د تختې مخې ته راشي او که کومه داسې وينا يې زده وي هغه دې نورو ته ووايي.
- زده کوونکي دې په وار سره د تختې په مخ کې په دې مطلب خبرې وکړي چې: ( مورځنگه کولای شو خپله ژبه له بدو خبرو څخه وساتو)
- زده کوونکي دې د لاندنيو کلمو متضادې کلمې وليکي.  
(گټه، ژوند، دوستي، ناپوه، دوستان، خراب)

معنا	لغت	معنا	لغت
بې فکر	بې تدبیره	نصايح	پندونه
چاه	کوهی	نجات دادن	ژغورل



- زده کوونکی دې ددغو ويناوو په شان که ځينې نورې ويناوې اوریدلې وي په خپلو کتابچو کې وليکي.

# ترافیکي لار بنوونې

**موخه:** د متن سم لوستل، لیکل، د ترافیکي نښو او اشارو پیژندل او تل ورته پاملرنه کول.



په پورتنیو انځورونو کې څه وینی؟ خبرې پرې کولای شی!  
ستاسو په فکر له عمومي سړک څخه د تېریدو په وخت باید څه وکړئ؟

په لویو او وړو ښارونو، بازارونو او نورو ځایونو کې موټرونه، نقلیه وسایط او خلک تگ او راتگ کوي. په کار ده چې هېڅ وخت د سړکونو په منځ کې تگ او راتگ ونه کړو، ځکه چې دا کار خطر لري. همدا رنگه کله چې د سړک له یوې خوا څخه بلې خوا ته تېرېږو، لومړی باید د سړک دواړو خواوو ته وگورو چې موټر او نور وسایط نه وي. بیا په احتیاط او پوره پاملرنې له سړک څخه تېر شو. همدا راز ماشومان دې د سړکونو څخه د تېرېدلو په وخت کې له ترافیک یا نورو کسانو څخه مرسته وغواړي.  
د سړکونو په غاړو کې ځینې نښې او اشارې ایښودل شوي چې د لارویو او موټر چلوونکو لپاره گټورې لارښوونې دي. دا نښې د ترافیکي اشارو په نامه یادېږي.



- څو تنه زده کوونکي دې د تختې مخې ته راشي لوست دې په لوړ آواز ولولي.
- زده کوونکي دې په خپلو گروپونو کې د ترافیکي اشارو د اړتیا او گټو په هکله له یو بل سره خبرې وکړي او بیا دې له هر گروپ څخه یو تن د ټولگي مخې ته راشي او د ترافیکي اشارو په هکله دې

نورو ته معلومات ورکړي.

- زده کوونکي دې ترافیکي اشارې په خپلو کتابچو کې رسم کړي، نومونه دې ورته وليکي.  
- زده کوونکي دې په وار سره د تختې مخې ته راشي او لاندې کلمې دې په جملوکې وکاروي.  
(نښې، ښارونه، موټرونه، ترافیک، بازارونه، ماشومان)

- زده کوونکي دې د تختې مخې ته راشي او د څو رنگونو نومونه دې پرتختې وليکي.  
- دوه دوه تنه زده کوونکي دې لاندې خبرې اترې ترسره کړي!

خالد: میرویس جانه! السلام علیکم

میرویس: خالد جانه! وعلیکم السلام

خالد: سترې مه شې وروره، ښه یې.

میرویس: په خیر اوسې خالدجان، ډیره مننه.

خالد: سهار دې ښوونځي ته نژدې ترافیکي پېښه ولیده؟

میرویس: هو، زه هم له همدې لارې راځم. ډېر خپه شوم.

خالد: ځینو هلکانو په سرک کې لوبې کولې او بې پامه د موټر مخې ته ور برابر شول.

میرویس: داسې لوبې ډیرې خطرناکې وي. هیڅکله په سرک کې باید لوبې ونه کړو.

خالد: موږ باید خپلو وړو خویندو او ورونو ته ووايو:

هیڅکله په لارو کې لوبې او بې پروايي ونه کړو. ځکه خطر لري.



د موټورو د نه تم ځای



د بسونو د تم ځای



د موټرو د تم ځای اشاره



دپام کولو اشاره



له سرک څخه د تېریدو اشاره

### معنا

تصویر

توجه

### لغت

انځور

پاملرنه

### معنا

علامه

رفت و آمد

### لغت

اشاره

تگ راتگ




زده کوونکي دې څو کرښې په دې اړه په خپلو کتابچو کې وليکي چې: موږ له سرک څخه د کومې

اشارې په وخت کې په خوندي توگه تیریدلای شو.

## ټوکه

**موخه:** د متن سم لوستل، لیکل، د ټوکې په مطلب او مفهوم پوهېدل او د مناسبو ټوکو د ویلو په وخت او ځای وپوهېږي.



پوښتنه:



تاسو له ټوکو سره مینه لرئ او کومه ټوکه مو په یاد ده؟

یوه مرغی په یوې ډبرې ناسته وه.

ناڅاپه یې سترگې پټې شوې. یوې گیدرې پرې ورتپو کړ او مرغی یې ونيوه. مرغی پر گیدرې غږ وکړ: «زه خودې ښکار کړم، اوس د خدای ﷻ شکر پرځای کړه.»

ناپوهې گیدرې خوله وازه کړه چې د خدای ﷻ شکر وباسي. مرغی یې له خولې څخه والوته. لري په ښاخ کښناسته. وې ویل: «ورکه دې هغه خوله شي چې نعمت یې نه وي خوړلی او شکر باسي.»

گیدرې ورته وویل: «ورکې دې هغه سترگې شي چې د خوب وخت نه وي او پټې وي!»



- زده کوونکي دې دوه دوه تنه په خپلو منځو کې متن ولولي.
- زده کوونکي دې په متن کې یا له خپل فکر څخه متضادې کلمې پیدا او پر تختې دې وليکي، لکه: (پټ او ښکاره)
- زده کوونکي دې په وار سره د تختې مخې ته راشي او د ټوکې په مطلب دې خبرې وکړي.
- زده کوونکي دې په خپلو ډلو کې په دې اړه مشوره وکړي چې: (هره ټوکه ولې ځانته وخت او مناسب ځای لري) بیا دې یو تن خپله لیکل شوې پاڼه نورو ته ولولي.
- زده کوونکي دې د تختې مخې ته راشي او یوه ټوکه یې که زده وي وویي.
- دوه دوه تنه زده کوونکي دې د تختې مخې ته راشي او یو بل ته له متن څخه یوه یوه جمله املا وویي.

- دوه دوه زده کوونکي دې لاندې خبرې اترې ترسره کړي:
- فاروق: نوید جانه! السلام عليكم ورحمته الله
- نوید: وعلیکم السلام ورحمته الله ته څنگه یې؟
- فاروق: الله ﷻ دې سلامتي نصیب کړه، ډیره مننه نوید جانه.
- نوید: په لیدو دې خوشحاله شوم.
- فاروق: نویدجان! په لوست کې راوړل شوې ټوکه دې خوبه شوه؟
- نوید: هو زما ټوکې خوبښیږي.
- فاروق: ښوونکي د ټوکو په اړه ډیره ښه خبره وکړه چې:
- په هر وخت او هر ځای کې ټوکې کول مناسب کار نه دی.
- ټوکې باید د ادب په چوکاټ کې وي.
- نوید: زما پلار هم ماته وایي:
- بی وخته او بې ځایه ټوکې مه کوه، ځکه شخصیت ته زیان رسوي.
- فاروق: رښتیا چې همداسې ده، له تا څخه ډیره مننه.

معنا	لغت	معنا	لغت
خیز	ټوب	فکاهي	ټوکه
شکار	ښکار	ناگهان	نا څاپه
سنگ	ډبره	روباه	گیدره



زده کوونکي دې له خپل فکر څخه یوه ښکلې او مناسبه ټوکه په خپلو کتابچو کې وليکي.

## عادل پاچا

**موخه:** د متن سم لوستل، لیکل او زده کوونکي د عدل او عدالت په مفهوم وپوهېږي.

پوښتنه:



څه فکر کوئ چې عدل یا عدالت څه ډول عمل دی؟

وايي چې د روم پاچا نوشيروان پاچا ته استازی ليرلی و، کله چې هغه دربار ته ورسېده گوري چې يوه لويه ماني ده، پاچا پکې په تخت ناست دی او نور اميران او وزيران په څوکیو ناست دي. استازي چې شاوخوا وکتل، پدغې ماني کې يو حای ورته کور ښکاره شو. له يوه سړي څخه يې پوښتنه وکړه چې دا حای ولې کور دی؟

هغه ورته وويل چې دا د يوې بوډۍ کور و. په هغه وخت کې چې پاچا دا ماني جوړوله، نو هغې بوډۍ ته يې وويل: چې دا کور په ما خرڅ کړه، مگر د هغې رضا او خوښه نه وه پاچا په زور سره دا کار ونه کړ، نو ځکه دا حای پدې ماني کې کور پاتې شوی دی. استازي وويل: «رښتيا خبره داده چې دا کور والی ډير ښه دی، تر هغه سموالي چې په ظلم سره شوی وای.»

فعالیتونه:



- زده کوونکي دې په وارسره د تختې مخې ته راشي، جملې دې ولولي او معنا دې کړي.
- دوه دوه تنه زده کوونکي دې د متن جملې يو بل ته د املا په توگه ووايي او بيا دې په خپلو کتابچو کې وليکي.

- زده کوونکي دې په خپلو ډلو کې ددې کیسې د مفهوم په اړه خبرې وکړي.  
 بیا دې له هرې ډلې څخه یو تن د تختې مخې ته راشي او د خپلې ډلې لیکل شوی نظر  
 دې نورو ته ووايي.

- څو تنه زده کوونکي دې د لاندینو کلمو د جمع شکل پرتختې ولیکي او بیا دې په  
 جملو کې وکاروي.

(وزیر - امیر - پاچا - سړی - بوډی - استازی)

- دوه دوه تنه زده کوونکي دې لاندې خبرې اترې ترسره کړي:

نصیب: عزیز جانہ! السلام علیکم

عزیز: نصیب جانہ! وعلیکم السلام

نصیب: څنگه یې وروره، صحت دې ښه دی؟

عزیز: شکر ښه یم، جوړ اوسې.

نصیب: عزیز جانہ! ته وروسته له ښوونځي څخه څه کار کوې؟

عزیز: نصیب جانہ! زه چې کله له ښوونځي څخه راشم لوستل شوي درسونه په کور کې  
 تکرار وم.

بیا مې له ورور او پلار سره په کارونو کې مرسته کوم.

نصیب: ډیر ښه - زه هم د کور په کارونو کې له خپل پلار سره مرسته کوم.

د کور په کارونو کې مرسته کول ډیر ښه کار دی.

نصیب: موږ باید د کور په کارونو کې برخه واخلو او کورنۍ خوشحاله وساتو!

عزیز: هو! ستا خبره بالکل سمه او په ځای ده.

معنا	لغت	معنا	لغت
قصر	ماڼۍ	قاصد	استازی
پیره زن	بوډی	کج	کور
کجی	کوروالی	راست بودن	سموالی



زده کوونکي دې فکر وکړي او څو کرښې دې په دې اړه په خپلو کتابچو کې ولیکي:  
 چې موږ له دې کیسې څخه څه زده کړل؟



## متلونه

**موخه:** د متن سم لوستل، ليكل او د متلونو په مطلب او ارزښت پوهېدل او په خپلو ويناوو كې د هغو په ځاى كارونه.

پوښتنه:



تاسوله متلونو سره آشنایي لری او کوم متل مو په یاد دی؟

متلونه د پښتو ژبې په ولسي ادب كې يوه غوره او په زړه پورې برخه ده. متلونه هغه لنډې ويناوې دي چې ډېر لوی او پراخ مطلب په كې ځای شوی وي. د متلونو ويونكي معلوم نه دي. په هره زمانه كې ويل شوي او د هغو په وسيلې د ټولني دودونه او د خلكو افكار له يوه نسل څخه بل نسل ته ليردول كېږي. د متلونو اغيزه په ژبه كې دومره زياته ده چې په خبرواترو كې د يوه ټينگ استدلال په توگه راوړل كېږي. دا برخه په پښتو ادب كې ډيره شتمنه او بډايه برخه ده چې شمېر يې زرگونو ته رسيږي.

ځينې متلونه به د مثال په توگه وگورو:

- چې څه كړې هغه به رېبې.
- چېرې چې اوسې، په خوی به د هغو سي.
- وخت لکه سره زر دی.
- په يوه گل نه پسرلی كېږي.
- مار ته په لستوني كې ځای مه وركوه.
- بد خوی چې زورور شي، نو عقل مرور شي.



زده کوونکي دې په وارسره متن په لوړ آواز د ټولگي په مخکې ولولي.  
 - زده کوونکي دې د یو بل په مرسته لوستل شوی متن د املا په توگه ولیکي.  
 - زده کوونکي دې په گروپي توگه د متلونو په هکله مشوره وکړي او بیا دې د هر گروپ یو غړی د ټولگي مخې ته راشي او یو متل دې په شفاهي توگه نورو ته وویي او په مطلب دې لنډې خبرې وکړي.

- یو یو زده کوونکی دې د تختې مخې ته راشي او په دې اړه دې خبرې وکړي چې:  
 مور ولې متلونه د یوې خبرې د استدلال په توگه کاروو؟  
 - زده کوونکي دې د دغه متل په اړه خبرې وکړي.

چېرې چې اوسې په خوی به د هغو سې.

- دوه دوه زده کوونکي دې لاندې خبرې اترې ترسره کړي:

ملاله: شبنم جانې السلام علیکم

شبنم: ملاله جانې وعلیکم السلام بڼه راغلي.

ملاله: شبنم جانې کورنۍ دې بڼه ده؟

شبنم: شکر دی الحمد لله.

ملاله: شبنم جانې د نن لوست دې خوښ شو؟

شبنم: هو، متلونه مې ډېر اوریدلي وو، خو په معنا یې نه پوهیدم.

ملاله: متلونه د پخوانیو خلکو پخې خبرې دي چې ډیره لویه معنا لري.

شبنم: مور باید په متلونو ځان پوه کړو.

د ویلو په ځای او مطلب یې هم باید پوه شو.

ملاله: شبنم جانې! ستا خبره سمه ده، همداسې به وکړو.

معنا	لغت	معنا	لغت
دلیل آوردن	استدلال	ضرب المثل	متل
ثروتمند	شتمن	همراه، دوست	مل
		آستین	لستونې



زده کوونکي دې په خپلو کتابچو کې داسې متلونه ولیکي چې په کتاب کې نه وي راغلي.

## د غابونو ساتنه

**موخه:** د متن سم لوستل، لیکل، د غابونو په ارزښت پوهېدل او د زده کوونکو داسې روزنه چې د خپلو غابونو ساتلو او مېنځلو ته پاملرنه وکړي.



ستاسو په فکر د خپلو غابونو د ساتنې لپاره باید څه وکړو؟

د ملالی غابن خورېده. پلار یې د غابونو کلینیک ته راوسته. ډاکټرې له ملالی څخه پوښتنه وکړه: «ستا په غابونو څه شوي دي؟» ملالی وویل: «پرون مې بادام پرې ماتول چې پاسنی غابن مې په درد شو.» ډاکټرې راته وویل: «غابونه د خوړو د ژوولو او د مخ د ښکلا لپاره ډېر ارزښت لري. که غابونه مو روغ نه وي خواره نشو ژوولای.»

موږ باید د خپلو غابونو ښه ساتنه وکړو. هره ورځ له خوړو څخه وروسته خپل غابونه په برس یا مسواک پاک ومینځو. هېڅکله باید په خپلو غابونو کلک شیان مات نه کړو چې غابونو ته موزیان رسوي.»



- زده کوونکي دې په خپلو گروپونو کې متن ولولي او د غابنونو دارزښت په اړه دې له یو بل سره مشوره وکړي او بیا دې له هر گروپ څخه یو تن د ټولگي مخې ته راشي او د غابنونو د ارزښت په اړه دې معلومات وړاندې کړي.

- لاندې کلمې دې په خپلو کتابچو کې ولیکي او بیا دې په لنډو جملو کې وکاروي:  
( غابنونه- کلک شیان - مینځم - ارزښت - ساتنه - خواږه )

- زده کوونکي دې له متن څخه څو متضادې کلمې پیدا او د تختې پرمخ دې ولیکي، لکه: زیان او گټه...

- زده کوونکي دې په دې اړه خبرې وکړي چې:

موږ ولې باید هره ورځ خپل غابنونه ومینځو؟

- دوه دوه زده کوونکي دې دا لاندې خبرې اترې ترسره کړي:

اسد: عمر جانه! السلام علیکم

عمر: وعلیکم السلام اسد جانه ته ښه یې؟

اسد: ډیره مننه.

عمر: یوازې غاښ مې خوږېږي.

اسد: عمر جانه! ولې دې غاښ خوږېږي؟

کوم کلک شی خو به دې پرې مات کړی نه وي؟

عمر: همداسې ده. زه کله کله بادام په غاښو ماتوم.

اسد: تا باید دا کار نه وای کړی. په غابنونو باندې د کلکو شیانو ماتول غابنونو ته زیان رسوي. ته باید د

غاښونو ډاکټر ته ولاړ شي او د خپلو غابنونو غم وخورې.

عمر: وروسته تر ښوونځي له ورور سره مې ډاکټر ته ځم.

اسد: هر وروږ ډاکټر ته ولاړ شه او په لارښوونو یې عمل وکړه!

عمر: حتماً یې په لارښوونو عمل کوم، ستا له نېکو مشورو او لارښوونو څخه مننه.

معنا	لغت	معنا	لغت
شکستاندن	ماتول	درد کردن	خوږېدل
حفاظت	ساتنه	جویدن	ژوول
		نقص	زیان



زده کوونکي دې په دې اړه څو کرښې په خپلو کتابچو کې ولیکي:

موږ ولې په خپلو غابنونو کلک شیان نه ماتوو؟

## مرکبې کلمې

**موخه:** د متن سم لوستل، لیکل، د مرکبو کلمو پېژندل او د هغو سمه کارونه.

پوښتنه:



ستاسو په فکر مرکبې کلمې څه ډول کلمې دي څوک یې کوم مثال ویلای شي؟

مرکبې کلمې: هغو کلمو ته وايي چې له دوو یا زیاتو کلمو څخه جوړې شوي وي. لکه: میرویس میدان، مزار شریف، ورځپاڼه او نور...

په لاندې جملو کې مرکبې کلمې وگورئ!

۱. احمد شاه خپلې مور ته کمیس واخیست.

۲. سرتور بنکلی فیل مرغ لري.

۳. د سپین بولدک ولسوالي د کندهار په ولایت کې ده.

۴. مزار شریف لوی ښار دی.

۵. اورمېري لرغونې ژبه ده.

### ټوکه

نن سلیم او احمد رشاد ښوونځي ته ناوخته راغلل. ښوونکي ترې پوښتنه وکړه:

سلیمه، «ولې ناوخته راغلي؟»

- سلیم: «ما نه په لاره کې روپۍ ورکه شوې وه، هغې پسي گرځیدم.»

- ښوونکي: «احمد رشاده، تا ولې ناوخته کړه؟»

- احمد رشاد: «صاحب، ما د ده په روپۍ پښه ایښې وه.»



- زده کوونکي دې په وارسره د ټولگي مخې ته راشي، متن دې په مناسب آواز ولولي.
- زده کوونکي دې له یو بل سره د مرکبو کلمو په معنا او تعریف خبرې وکړي او د هغو لنډ تعریف دې تمرین کړي.
- لاندې کلمو څخه مرکبې کلمې په نښه او په خپلو کتابچو کې یې ولیکئ:  
(سپین غر، گل غوټی، بادام گل، سره بادنجان، توربادنجان، قلم، کتاب.)
- څو تنه زده کوونکي دې د ټولگي مخې ته راشي، که کومه ټوکه یې زده وي نورو ته دې ووايي.
- زده کوونکي دې د تختې مخې ته راشي او له خپل فکر څخه د څو مرکبې کلمې ولیکي.

معنا	لغت	معنا	لغت
روزنامه	ورځپاڼه	مستقل	خپلواک
پای	پښه	پیراهن	کمیس



- زده کوونکي دې له خپل فکر څخه څو مرکبې کلمې په خپلو کتابچو کې ولیکي او په جملو کې دې وکاروي.

## له هېواد سره مينه

**موخه:** د متن سم لوستل، سم ليکل، له هېواد سره د مينې او د هغه د خدمت کولو د ذهنيت وده او پياوړتيا.



پوښتنه:



ستاسو په فکر مور و لې له خپل هېواد سره مينه لرو؟

هېواد زموږ د ټولو افغانانو گډ کور دی، مور ټول په دې کور کې ژوند کوو. د هېواد له مينې ډکه غير کې رالويږو. او له پاکې او تازه هوا څخه يې گټه اخلو او په نعمتونو يې زموږ بدن وده کوي.

هېواد مور ته د مور په شان دی. له دې امله پر مور ډېر حقونه لري. د هېواد د سرحدونو ساتل، ودانول او پرمختگ زموږ ملي دنده ده. هېواد په علم او پوهې ودانېږي. زده کړه د علم او پوهې د لاسته راوړلو يوازېنۍ لار ده. نن چې مور زده کوونکي يو، بايد د علم او پوهې په فکر کې شو، ډېر لوست ووايو او ښه زده کړه وکړو، ترڅو وکولای شو د خپلو بيوزلو خلکو د خدمت جوگه وگرځو او خپل وېجاړ وطن له بدبختيو څخه خلاص او ودان کړو.



- زده کوونکي دې په وار سره د تختې مخې ته راشي او متن دې ولولي.
- زده کوونکي دې په وار سره د تختې مخې ته راشي او د متن جملې دې یو بل ته املا وويایي.
- خو تنه زده کوونکي دې د تختې مخې ته راشي، د هېواد د مینې په هکله دې خبرې وکړي.
- دوه تنه زده کوونکي دې د ټولگي مخې ته راشي یو بل دې ټولگيو الو ته معرفي او یوه مرکه دې سرته ورسوي.

- دوه دوه تنه زده کوونکي دې لاندې خبرې اترې ترسره کړي:

فريده: خديجه! السلام عليكم ورحمت الله

خديجه: فريده جانې وعلیکم السلام سترې مه شې

فريده: ته سترې مه شې خديجه خورې جوړه یې؟

خديجه: شکر ته جوړه یې؟

فريده: خديجه جانې! د وطن مقاله چې ښوونکي کورنۍ دنده راکړې وه، هغه دې لیکلې ده؟

خديجه: هو فريده جانې! زه له وطن سره ډیره مینه لرم.

پر ما خپل وطن ډېر گران دی.

فريده: ډیر ښه - پر هر چا خپل وطن گران وي.

پر ما هم خپل وطن ډیر گران دی.

خديجه: زما پلار وايي تاسې په درسونو کې زيار وياسی چې ښه انسانان درڅخه جوړ شي او خپل

وطن ته د خدمت جوگه شی!

فريده: ستا پلار جان ډیره ښه خبره کړې ده وطن د مور حیثیت لري.

لومړی باید زده کړه وکړو. چې د پوهې خاوندان شو، بیا خپل وطن جوړولای شو.

معنا	لغت	معنا	لغت
راستين	رښتینی	ویران	ویجاړ
مشترک	گډ	وطن	هېواد
شایسته - مناسب	وړ	محبت	مینه

## کورنۍ دنده:



زده کوونکي دې په دې اړه څو کرښې په خپلو کتابچو کې ولیکي چې:

((مور د خپل هېواد د ساتنې او آبادولو په اړه څه مسوولیتونه لرو؟))



## جمله

**موخه:** د متن سم لوستل، لیکل، د جملې په معنا او مفهوم پوهېدل او د هغو سمو لیکنو ته پاملرنه.

پوښتنه:



ستاسو په فکر جمله څه ته وايي؟

جمله: د څو کلمو له یو ځای کېدو څخه چې پوره معنا او مفهوم واخیستل شي جمله بلل کېږي.

جمله له دوو برخو چې مبتدا او خبر نومېږي منځته راځي. د جملې د مبتدا په برخه کې فاعل او د خبر په برخه کې مفعول، فعل او د هغو اړوند توکي راځي.

لکه: احمد راغی احمد مبتدا او راغی خبر دی حمیدې خپل درسونه ولوستل. په دې جملې کې (حمیدې) مبتدا ولوستل د خبر برخه ده.

یوازې د یوې کلمې په ویلو مطلب نه بیانېږي لکه: ورځ، قلم، لوست او نور مور خپل مطلب په جملو کې بیانوو. د کتاب ټول لوستونه هم په جملو لیکل شوي دي. لکه: دوه تنه زده کوونکي درس لولي.



- زده کوونکي دې متن په وار سره ولولي، په مطلب او مفهوم دې خبرې وکړي.
- دوه دوه تنه زده کوونکي دې د تختې مخې ته راشي خو جملې دې یو بل ته املا ووايي.
- زده کوونکي دې د متن لغتونه تر معنا کولو وروسته په جملو کې وکاروي او بیا دې په کتابچو کې ولیکي.
- زده کوونکي دې د تختې مخې ته راشي له خپل فکر څخه دې خو جملې ووايي، د ابتدا او خبر برخه دې پکې وښيي.
- زده کوونکي دې په وار سره د تختې مخې ته راشي درې، څلور او پنځه کلمې لرونکې جملې دې پرتختې ولیکي.

معنا	لغت	معنا	لغت
کار یا عمل	فعل	شمېرل	گڼل
اجرا کوننده کار	فاعل	مورچه	مېړی
کسی یا چیزی که فعل بالای آن اجرا شده باشد.	مفعول	ترسیدن	وېرېدل



- زده کوونکي دې له تېرو درسونو څخه په خپله خوښه خو جملې وټاکي، ابتدا او خبر دې پکې وښيي او په کتابچو کې دې ولیکي.

# تيلفون

**موخه:** د متن سم لوستل، ليكل، د تيلفون په ارزښت، گټو او سمې کارونې پوهيدل.



ستاسو په فكر بايد له تيلفون څخه څه ډول كار واخيستلای شي؟

تيلفون يوه امريكايي پوه چې (گراهام بل) نومېده، اختراع كړ. خو د گراهام بل تيلفون بشپړ نه و. تر ده وروسته نورو پوهانو هم په دې برخه كې ډېر زيار ايستلی دی. تر څو په دې وتوانېدل چې تر لرې واټن پورې يې غږ ولېږدوي. اوس مهال په تيلفون كې ډېر زيات بدلونونه او پرمختگونه رامنځته شوي. خلك كولاى شي په ډېرې آسانۍ سره د نړۍ له يوې برخې څخه په بله برخه كې له خپلو دوستانو سره د خبرو له لارې اړيكې ټينگې كړي.

## فعاليتونه:



- زده كوونكي دې په خپلو گروپونو كې د تيلفون متن ولولي او بيا دې له هر گروپ څخه يو تن د ټولگي مخې ته راشي او د تيلفون په اړه دې خپل معلومات نورو ته وپراندي كړي.
- دلاندې كلمو سمه معناله چوكاټ څخه پيدا او د كلمو تر څنګه دې په خپلو كتابچو كې وليكي.

- |                 |       |            |
|-----------------|-------|------------|
| فاصله:          | _____ | ۱. اختراع: |
| كوشش:           | _____ | ۲. بشپړ:   |
| پوره:           | _____ | ۳. هڅه:    |
| د نوي شي جوړول: | _____ | ۴. واټن:   |

- زده کوونکي دې د متن لغتونه معنا او په جملو کې وکاروي.
- زده کوونکي دې په وار سره د تختې مخې ته راشي او د تېلفون د کارونې په اړه دې خبرې وکړي.
- زده کوونکي دې په وار سره د تختې مخې ته راشي او له متن څخه د څلور او پنځو څپو لرونکې کلمې پیدا بیا دې پر تختې وليکي.

- دوه دوه تنه زده کوونکي دې دا لاندې خبرې اترې سرته ورسوي.

سائل: راشده! السلام عليكم

راشد: سائل جانہ! وعليکم السلام

سائل: څنگه یې وروره، ښه یې؟

راشد: ډیره مننه، تاسې هم ښه یاست؟

سائل: راشد جانہ! تاسې په کور کې تېلفون لرئ؟

راشد: هو - موږ په کور کې تېلفون لرو.

سائل: ستا تېلفون خوښیږي؟

راشد: هو - زما تېلفون خوښیږي.

خو له تېلفون څخه کار نه اخلم، ځکه پلار مې وايي:

کله چې ته د تېلفون په سمې کارونې وپوهیږې، بیا تاته تېلفون اخلم.

سائل: راشد جانہ! ستا پلار ښه خبره کوي، زما پلار هم همداسې وايي:

که د تېلفون په سمې کارونې ونه پوهیږو، نو له هغه څخه سمه گټه هم اخیستلای نه شو.

راشد: نو لازمه ده چې د پلار خبرې ومنو.

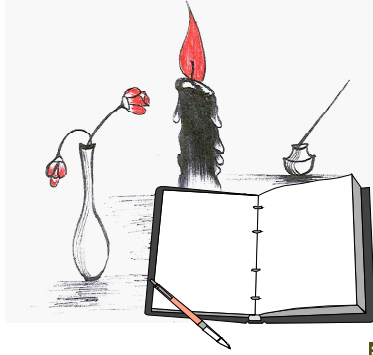
لغت	معنا	لغت	معنا
بشپړ	پوره	پرمختگ	پیشرفت
استول	فرستادن	بدلون	تغییر
گوبڼه	کنار	هڅه	تلاش وکوشش
لېږدول	انتقال دادن	واتن	فاصله
زیار	کوشش		



زده کوونکي دې د تېلفون د مناسبې کارونې په اړه څو کړنې په خپلو کتابچو کې وليکي.

## نظم

**موخه:** د متن سم لوستل، لیکل او د نظم او نثر په معنا او مفهوم پوهیدل.



- آیا تاسو د نظم کلمه اورېد لې او په معنایې پوهېږئ؟

- آیا تاسې نثر پېژنئ او له نظم سره څه توپیر لري؟

نظم په لغت کې د مرغلرو پیلو ته وايي. په اصطلاح کې هغې وینا او لیکنې ته ویل کېږي چې د بیتونو په پای کې وزن او قافیه ولري. داسې نظمونه هم شته چې قافیه نه لري.

قافیه په نظمونو کې هغو هم آهنگیو ته ویل کېږي چې د بیتونو په پای کې راغلي وي.

لکه په دې بیتونو کې د (پندونه، لالونه او زرونه) د قافیې کلمې دي چې په یوه وزن او آهنگ سره راوړل شوي دي:

خپل استاد و ماته ووې خو پندونه	هر یو پند یې مرغلرې دي لالونه
وې یې هره بدي کره هغه بد مه کره	چې له لاسه دې آزار شي د چا زرونه

هغه وینا او لیکنې د نظم پر خلاف چې وزن او آهنگ ونه لري نثر بلل کېږي. لکه: زموږ خبرې اترې یا د کتاب زیاتره لوستونه چې په نثر لیکل شوي دي.



- زده کوونکي دې لوست په لور او مناسب آواز ولولي.
- زده کوونکي دې د متن لغتونه معنا او په خپلو کتابچو کې دې ورته جملې جوړې کړي.
- زده کوونکي دې له خپل فکریا له کتاب څخه ځینې بیتونه وویي او په هغو کې دې د قافیې کلمې وښيي.
- زده کوونکي دې دوه دوه تنه د متن بیتونه یو بل ته املا وویي.
- زده کوونکي دې په وارسره د تختې مخې ته راشي او د نثر په برخه کې دې څو مثالونه د تختې پر مخ ولیکي.


معنا	لغت	معنا	لغت
زیبایی	ښکلا	قیمتي	ارزښتناکه
جیل کردن	پیل	مروارید	مرغلرې



زده کوونکي دې یو ښکلی نظم په خپلو کتابچو کې ولیکي او قافیه دې پکې وښيي.

## ليک نښې

**موخه:** د متن سم لوستل، ليکل او د ليک نښو په معنا او کارولو پوهيدل او په ليکنو کې هغو ته پاملرنه.



له تاسو څخه څوک ليک نښې پيژني؟

په ليکنو کې د يوه مطلب د ښه څرگندولو لپاره د ليک نښو کارول ډېره ضروري خبره ده. دغو ټکو ته پاملرنه په ليکنو کې داسې آسانتياوې منځ ته راوړي چې لوستونکي او اورېدونکي په آسانۍ سره کولای شي د هغه په مطلب پوهېږي.

د مثال په توګه د ځينو ليک نښو کارونه به په لاندې جملو کې وګورو:

ټکی (.) د يوې جملې په آخر کې راځي، لکه: احمد تېری دی.

سوالیه (?) د يوې سوالې جملې په پای کې اېښودل کېږي، لکه: چېرته ځي؟

ندائيه (!) د امریه، تعجب او هغو جملو په آخر کې راځي چې چا ته غږ

پکې شوی وي، لکه:

ژر ژر وليکه! سبحان الله! احمده راشه!

کامه (،): د کلمو او جملو په منځ کې چې يوه لنډه وقفه يا ځنډ را شي د

کامې نښه (،) اېښودل کېږي. لکه: په نثرونو کې د ټکي، سوالیه، ندايې او

کامې کارول ضروري خبره ده.

شارحه (:) دا نښه د یوې کلمې یا تر یوه مطلب وروسته د توضیح کولو لپاره راوړل کېږي. د مثال په ډول:  
صفت: هغه کلمه ده چې د نوم حالت او څرنگوالی نښي، لکه: تور قلم، سپین کاغذ او نور.



- زده کوونکي دې متن ولولي او د لیک نښو په هکله دې خبرې وکړي. ښوونکی دې د هغو نیمګړتیاوو ته پاملرنه وکړي.
- زده کوونکي دې په وار سره د تختې مخې ته راشي او لغتونه دې معنا او بیا دې په جملو کې راوړي.
- زده کوونکي دې د متن لیک نښې په جملو کې وکاروي.
- زده کوونکي دې له خپل فکر څخه څو جملې ولیکي او په هغو کې دې لیک نښې وکاروي.
- زده کوونکي دې په وار سره د تختې مخې ته راشي له متن څخه دې د جمعې کلمې په نښه او بیا دې پرتختې ولیکي.

### لغت معنا

تکي	نقطه ها
اسانتیاوې	سهولتها
خبري جملې	جمله های که خبر را برساند.
امریه جملې	جمله های که در آن امر کرده شود.



زده کوونکي دې په خپله خوښه یوه مقاله په خپلو کتابچو کې ولیکي او لیک نښې دې په مناسبو ځایونو کې وکاروي.



## جرگه

**موخه:** د متن سم لوستل، ليكل او په دې پوه شي چې د ولسونو شخړې او ستونزې د جرگو له لارې حل كېږي.



ستاسو په نظر جرگه څه ته وايي؟

جرگه د افغانانو ملي دود دی. دوی ته دا پخوانی دود له نیکونو څخه را پاتې دی. زموږ خلکو دغه منل شوی دود تر نن ورځې پورې ښه پاللې دی. که د خلکو یا ولسونو ترمنځ کومه ستونزه راپېدا شي، بیا جرگه راغواړي. خپلې ستونزې د جرگو له لارې هواروي. جرگې ځان ته قوانین لري. د قوم منلي، سپین ږيري او مشران په یوه ځانگړي ځای کې راغونډیږي او په اړوندو ستونزو باندې خبرې کوي، په پای کې د هغې پرېکړه اعلانوي. زموږ خلک د جرگو پرېکړو ته په درنه سترگه گوري او له عملي کولو څخه یې هیڅوک سر نه غروي.



- زده کوونکي دې متن ولولي او په خپلو گروهونو کې دې د متن د مطلب په اړه له یو بل سره مشوره وکړي او بیا دې د هرگروپ څخه یو تن د ټولگي مخې ته راشي او د متن د مطلب په اړه دې خبرې وکړي.  
- زده کوونکي دې د مترادفو کلمو معنا له چوکاټ څخه پیدا او د کلمو تر څنګ دې په خپلو کتابچو

کې وليکي:

مثال: جرگه: _____	فيصله
ستونزې: _____	غونډه، ولسي مجلس
سپيڅلي: _____	مشكلات
ځانگړي: _____	پاک
پرېکړه: _____	خاص - مشخص

- زده کوونکي دې لغتونه تر معنا کولو وروسته په جملو کې وکاروي بيا دې په خپلو کتابچو کې وليکي.  
- زده کوونکي دې په وار سره د تختې مخې ته راشي او له متن څخه دې د يوې، دوو او درو څپو لرونکې کلمې پيدا او بيا دې پر تختې وليکي.

- دوه دوه زده کوونکي دې دا لاندې خبرې اترې د ټولگي په مخ کې ترسره کړي:  
شېرشاه: قسيم جانه! السلام عليكم

قسيم: وروره! وعلیکم السلام

شېرشاه: څنگه يې، ښه يې؟

قسيم: ډيره مننه، شکر ښه يم.

شېرشاه: قسيم جانه! پرون چې ښوونکي وويل: په کور کې د جرگې په اړه له مشرانو سره خبرې وکړئ  
تا له چا سره خبرې وکړې؟

قسيم: هو ما له خپل پلار څخه د جرگې په اړه پوښتنې وکړې.

شېرشاه: پلار دې په دې اړه څه وويل؟

قسيم: پلار مې وويل:

جرگه د افغانانو ډېر پخوانی دود دی. جرگې ځانته اصول او قوانين لري.

کله چې د خلکو ترمنځ ستونزې پيدا شي، بيا سپين ږيري او مشران هغه ته د حل لار پيدا کوي، د جرگو فيصلې به حتما ټول خلک مني.


شېرشاه: ډېر ښه، زه په دې خبره ښه نه پوهيدم، ښه معلومات دې راکړل.

له تا څخه ډيره مننه کوم.

معنا	لغت	معنا	لغت
مشكلات	ستونزې	قديمی	پخوانی
فيصله	پرېکړه	بزرگان	مشران
مربوط	اړوند	احترام	درناوی
قبول شده	منلي	مشخص	ځانگړي
		رسم و رواج	دود



زده کوونکي دې په دې اړه څو کرښې په خپلو کتابچو کې وليکي چې:  
(زموږ خلک ولې د جرگو د پرېکړو درناوی کوي؟)



## انټرنېټ

**موخه:** د متن سم لوستل، سم لیکل، د انټرنېټ پیژندنه او زده کوونکي په دې روحیه وروزل شي چې له انټرنېټ څخه په سمه توګه کار واخیستلای شي.



پوښتنه:



تاسو د انټرنېټ کلمه اوریدلې او په دې برخه کې معلومات لرئ؟  
د انټرنېټ کلمه له دوو کلمو څخه جوړه شوې چې انټر (له انټرنېشنل  
یعنې نړیوال څخه اخیستل شوې) او نېټ یې د جال په معنا ده. انټرنېټ  
هغه نړیواله شبکه ده چې خو یا زرګونه متصل کمپیوټرونه پکې شامل دي.  
د انټرنېټ د کارولو لپاره له بېلابېلو وسایلو څخه کار اخیستل کېږي، لکه  
کېبلونه، کمپیوټرونه او نور...

هر کمپیوټر خپل معلومات له نورو کمپیوټرونو سره شریکوي. په دې اساس هغه  
خلک چې انټرنېټ کاروي د یوه او بل له معلوماتو څخه ګټه اخیستلای شي.  
د انټرنېټ معلوماتي ساحه ډیره پراخه ده چې هلته د هرې موضوع په اړه  
معلومات شته انټرنېټ بیلابیلې پاڼې لري چې د انټرنیټي پاڼې (Website)  
په نوم یادېږي.

د معاصرې تکنالوژۍ ساینسي، علمي او ادبي معلومات، تربیتي فلمونه،  
کارتوني فلمونه، کمپیوټري لوبې یا (Game) او په زرګونو نور په زړه پورې  
شیان پکې موجود دي.



- زده کوونکي دې متن ولولي او د انټرنېټ په هکله دې خبرې وکړي.
- زده کوونکي دې دوه دوه تنه یو بل ته د متن املا وويي او په خپلو منځو کې دې اصلاح کړي.
- زده کوونکي دې د متن د لغتونو معنا له یو بل څخه وپوښتي او بیا دې په جملو کې راوړي.
- زده کوونکي دې په ډله ییزه توګه خپلو منځو کې د انټرنېټ په اړه مشوره وکړي بیا دې یو تن زده کوونکی د تختې مخې ته راشي او د خپلې ډلې نظر یې دې نورو ته وړاندې کړي.
- خو تنه زده کوونکي دې د تختې مخې ته راشي له خپل فکریا له متن څخه دې د (س او ش) لرونکې کلمې پیدا بیا دې پرتختې ولیکي.

<b>معنا</b>	<b>لغت</b>	<b>معنا</b>	<b>لغت</b>
مجموعه	ټولګه	جال	شبکه
بازی های کمپیوټری	ګیم	صفحه	پاڼې



- زده کوونکي دې په دې اړه یو لنډ مطلب په خپلو کتابچو کې ولیکي:
- مور څنګه کولای شو له انټرنېټ څخه په سمه توګه کار واخلو؟

## د ناروغۍ رقعہ

**موخه:** د متن سم لوستل، لیکل او د ناروغۍ د رقعې لیکل.



ستاسو په فکر که چېرې څوک ناروغه شي ښوونځي ته څنگه خبر ورکوي؟

سباوون د خوشحال زوی  
د میرویس نیکه د ښوونځي  
د شپږم ټولګي زده کوونکی

۱۳۹۵/۷/۲۱ هـ ش

د میرویس نیکه د ښوونځي محترمي ادارې ته!  
نن د ناروغۍ له امله ښوونځي ته د زده کړې لپاره درتلاي نه شم. له دې  
کبله مې تاسې ته خبر درکړ.

په درناوي

سباوون

( د زده کوونکي لاسلیک )



- زده کوونکي دې د ناروغی رقعہ له یو بل سره ولولي او په خپلو کتابچو کې دې وليکي.

- زده کوونکي دې یو بل ته د ناروغی د رقعې املا وويي.

- د ناروغی رقعہ دې ښه مشق او تمرین کړي او بیا دې په خپلو کتابچو کې وليکي.

- زده کوونکي دې د ټولگي په وړاندې د خپلې خوښې د یوې موضوع په اړه خبرې وکړي.

- زده کوونکي دې په وارسره د تختې مخې ته راشي له خپل فکر یا له متن څخه دې متضادې او مترادفې کلمې پیدا او پرتختې دې وليکي.

## لغت معنا

حاضري	سويتيا
مريضی	ناروغی
حاضر	سوب
اميد	هيله
غير حاضر	ناسوب
احترام	درناوی



د ناروغی یوه رقعہ دې په خپل نامه په خپلو کتابچو کې وليکي!

## ترانه

**موخه:** د ترانې سم لوستل، ليكل او د ترانې په مفهوم پوهېدل.



پوښتنه:



تاسو له ترانو سره مينه لرئ او يوه ترانه له ياده ويلاى شئ؟

ای زما وطنه د لعلونو خزاني زما ستا هره دره کې دي د توري نښانې زما  
ستا عزت چې نه وي زه به نوم او عزت څه کړمه  
ته چې خوارو زار يې زه به خوب او راحت څه کړمه  
ستا سر چې وي ټيټ نوزه به شان او شوکت څه کړمه  
مسته به دې خاوره کړم په وينه مستانې زما ای زما وطنه د لعلونو خزاني زما  
يا به دې زه سيال کړمه وطنه د جهان  
يا به ستا په پښو کې توري خاورې کړم خپل ځان  
زه به درې وري شم خو تا به کړم ودان  
نريمه پښتون يم تا ته يادې افسانې زما ای زما وطنه د لعلونو خزاني زما

عبدالغني خان د پښتو د نوميالي مشر، خان عبدالغفار خان زوی دی. دی په ۱۹۱۴ کال په پښتونخوا کې زېږدلی دی. په پنځلس کلنۍ کې يې مور له نړۍ سترگې پټې کړې. لومړنۍ زده کړې يې د اتمانزو په آزاد ښوونځي کې ترسره کړې او د نورو زده کړو لپاره انگلستان او امريکې ته لاړ. غني خان د پښتنو نوميالی شاعر و چې ځينې شعري مجموعې يې چاپ شوي دي لکه: د غني پلوشې، د پنجرې چغار، فانوس او نور. د شعرونو مجموعه يې د (غني کلیات) په نامه چاپ شوي دي.



- زده کوونکي دې ترانه په ډله ییزه توګه ولولي.
  - زده کوونکي دې د ترانې هموزنه کلمې په نښه او بیا دې خپلو کتابچو کې وليکي.
  - زده کوونکي دې متن یو بل ته املا ووايي.
  - زده کوونکي دې د ټولګي مخې ته راشي او د ترانې په هکله دې خبرې وکړي.
  - لاندې کلمې دې په لنډو جملو کې وکاروي او په خپلو کتابچو کې دې وليکي.
- (خاوره، ودان، تورې، شوکت، خزاني)

معنا	لغت
جهان	نړۍ
نامدار	نوميالی
شعاع	پلوشې
خون	وینه
خاک	خاورې
توته و پارچه	درې وړې
رقیب هم چشم	سیال



## د پوهنې ترانه

پوهنه ده رڼا      وطن ته مو بښکلا  
کتاب او قلم      زمونږه رهنما

پوهنه ده رڼا، وطن ته مو بښکلا  
کتاب او قلم زمونږه رهنما

وطن زمایې ځان      له تانه شم قربان  
ته وینه د افغان      ته لوړپه ټول جهان

پوهنه ده رڼا، وطن ته مو بښکلا  
کتاب او قلم زمونږه رهنما

اباد اوسې اباد      وطنه ته شې بناد  
مونږ سرښندوپه تا      او ساتو دې ازاد

پوهنه ده رڼا، وطن ته مو بښکلا  
کتاب او قلم زمونږه رهنما

ته کور یې هم مې گور      ته پلار یې هم مې مور  
ته زړه یې د اسیا      زما د سترگو تور

پوهنه ده رڼا، وطن ته مو بښکلا  
کتاب او قلم زمونږه رهنما

ته ننگ یې د اریا      او تاج یې د یما  
ځارېر مه له تا      افغانستان زما

پوهنه ده رڼا، وطن ته مو بښکلا  
کتاب او قلم زمونږه رهنما